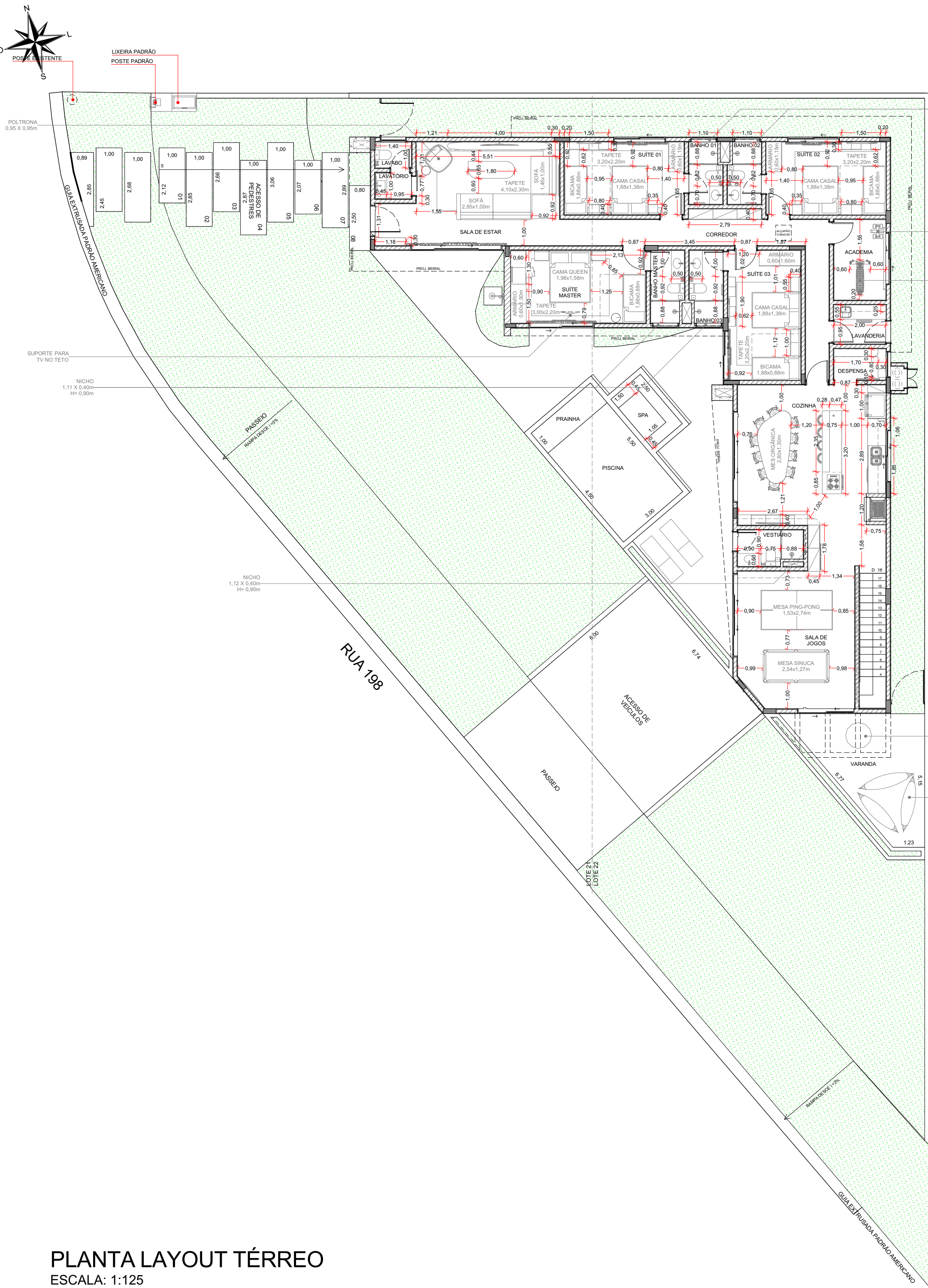
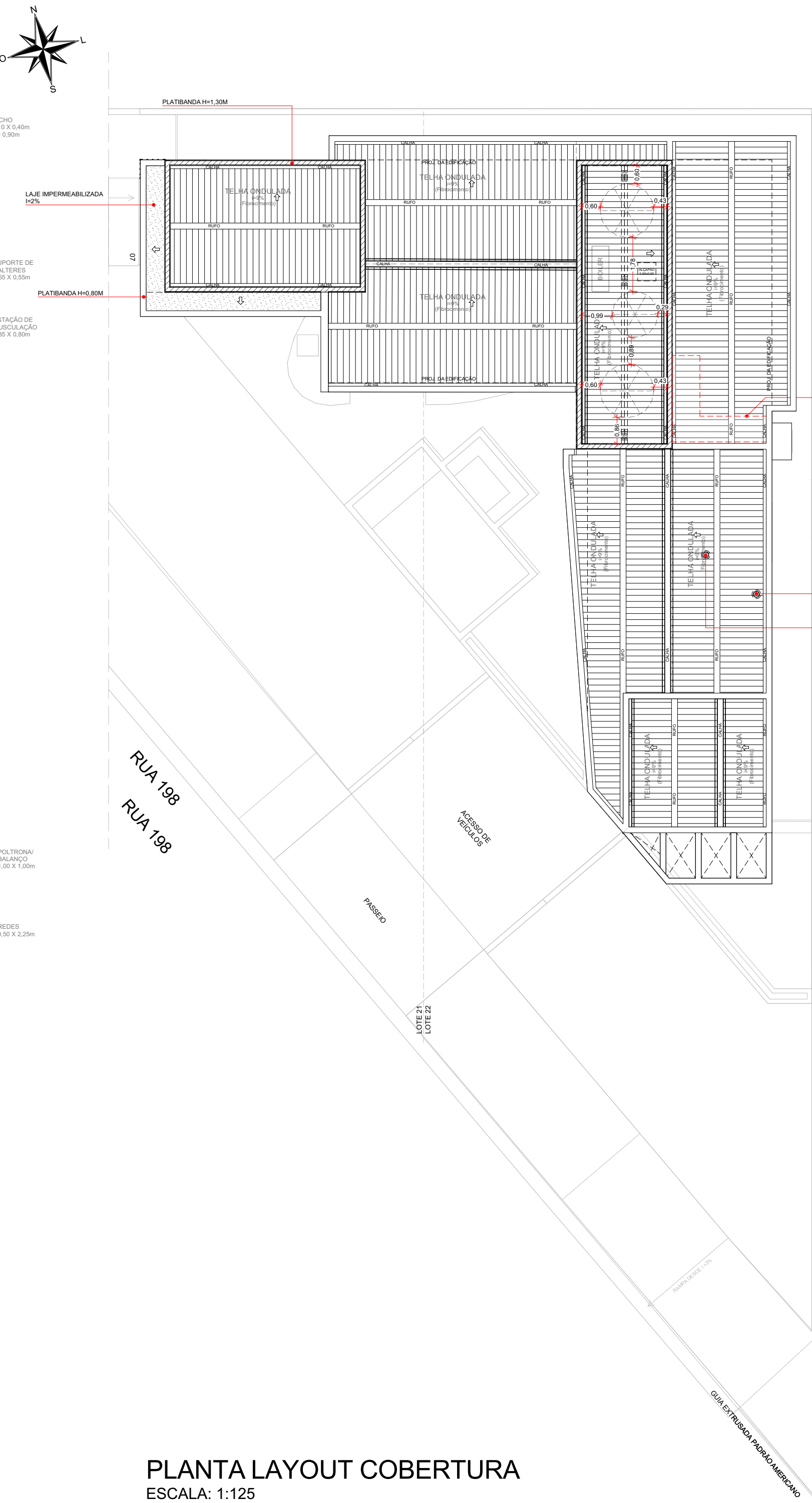


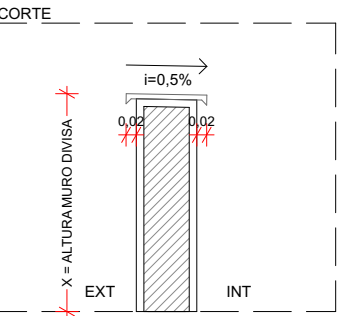
PLANTA LAYOUT SUBSOLO
ESCALA: 1:125



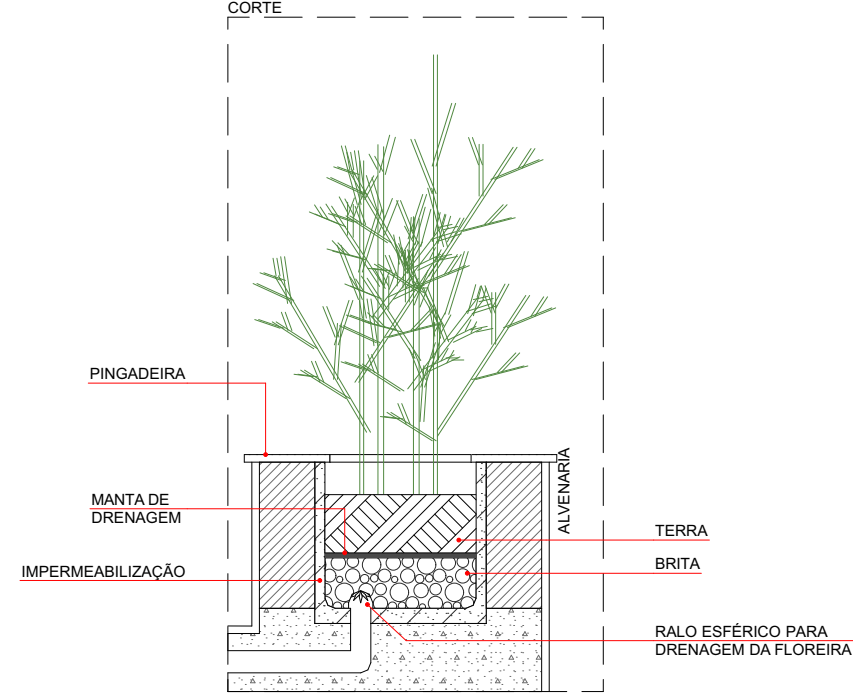
PLANTA LAYOUT TÉRREO
ESCALA: 1:125



PLANTA LAYOUT COBERTURA
ESCALA: 1:125



DETALHE - RUFO DE CHAPA METÁLICA EM CHAPA DE AÇO GALVANIZADO PINTADO NA COR DA PAREDE
Escala 1:15



DETALHE - FLOREIRA
Escala 1:15

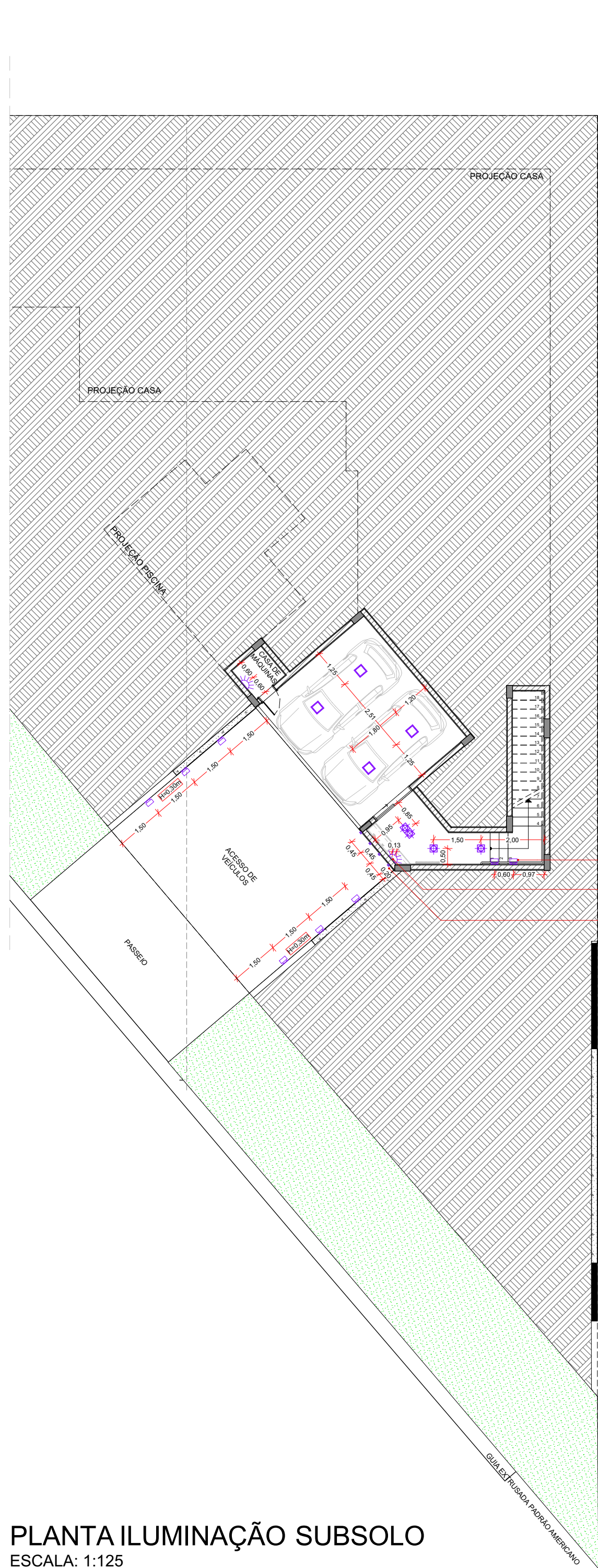
ASSINATURA:

NÃO LIBERADO PARA OBRA

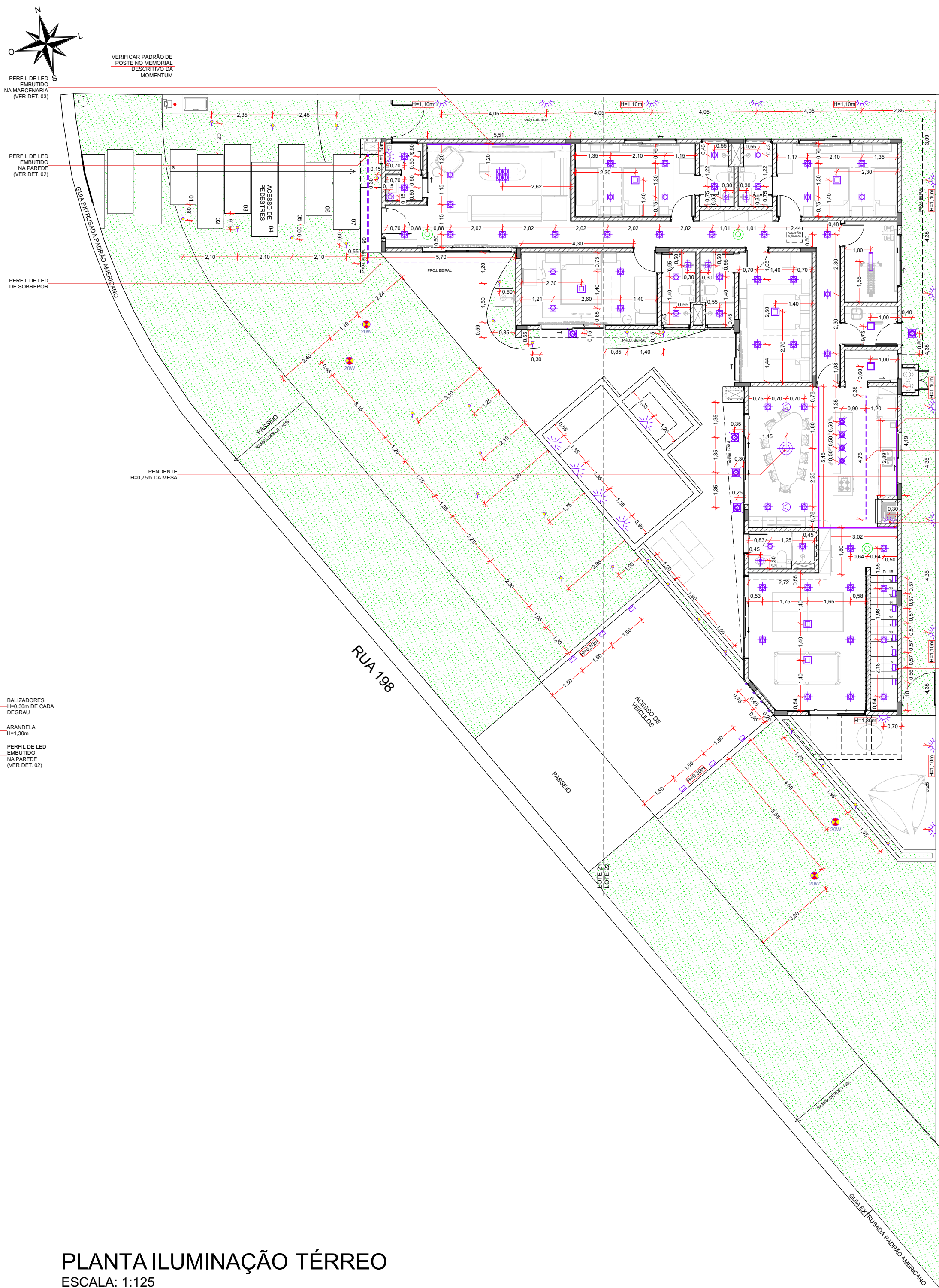
NOTAS:

- CONFERIR MEDIDAS NO LOCAL.
- NÍVEIS NO PISO E BASES DE ALVENARIA ACABADO.
- CONFERIR MEDIDAS, NÍVEIS E PRUMOS NA OBRA.
- COTAS E NÍVEIS EM METROS, SALVO INDICAÇÃO CONTRÁRIA.
- AS COTAS INDICADAS PREVALECEM SOBRE A MEDIÇÃO EM ESCALA.
- DESENHO DOS PILARES E VIGAS DE ACORDO COM PROJETO ESTRUTURAL.
- CONSULTAR PLANTAS TÉCNICAS DA CONSTRUTORA ANTES DE QUALQUER FURAÇÃO.
- CONSIDERAR OS CAIMENTOS DAS ÁREAS MOLHADAS SENTIDO AOS RALOS.

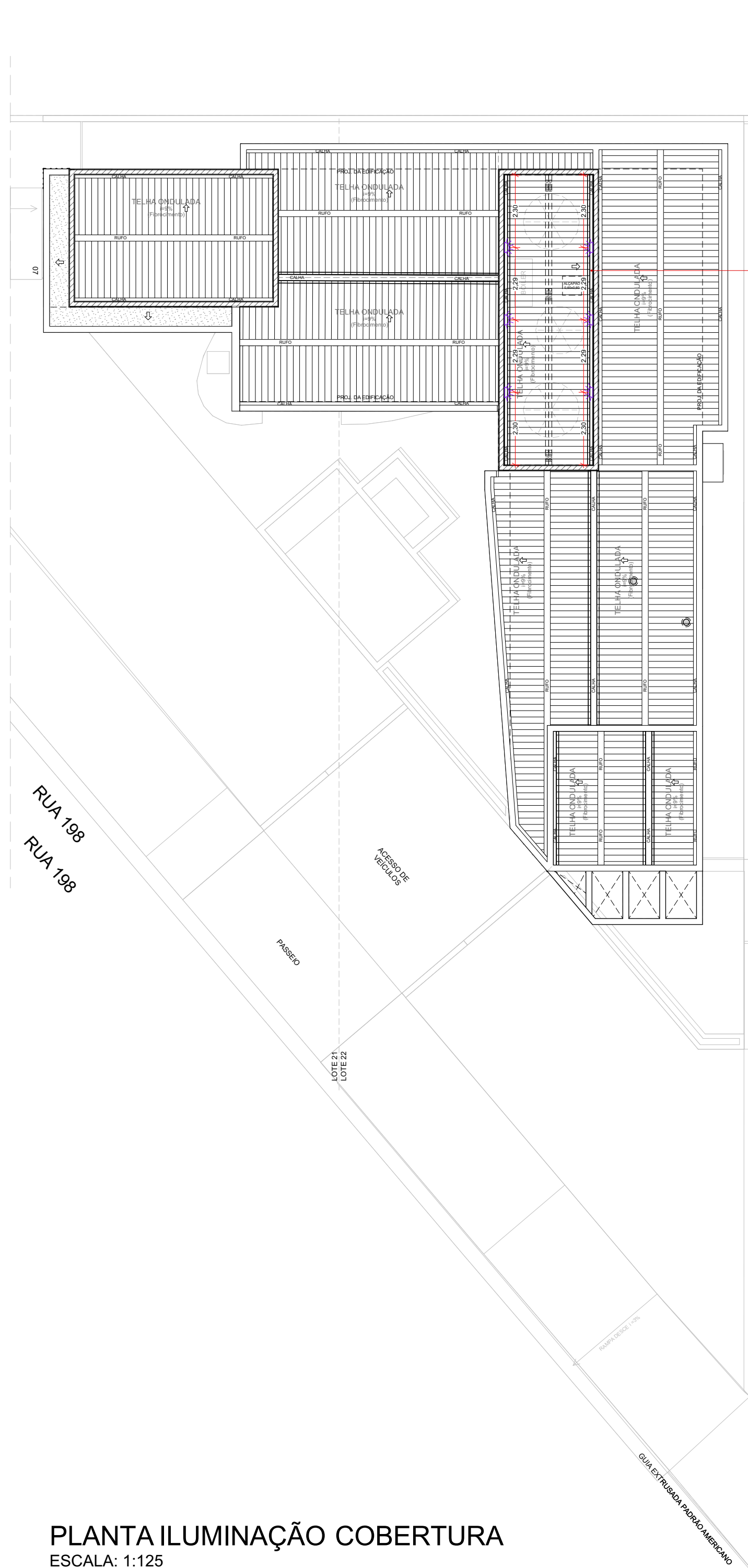
R02	14/02/2025	REVISÃO ILUMINAÇÃO E CIRCUITOS
R01	31/01/2025	REVISÃO COM MARGENARIA
R00	19/12/2024	PLANTA PRÉVIA
REVISÃO	DATA	ALTERAÇÃO
DIREITOS AUTORAIS RESERVADOS		
FOLHA Nº:		
<div><div></div></div>		
CONTEÚDO:		
LAYOUT		
OBRA: TERRAS DE SANTA CRISTINA - GLEBA VII		
RUA 198, QUADRA MG, LOTE 21/22		
M. DE PARANAPANEMA, COMARCA DE AVARE - SP		
PROJETO: ARQUITETÔNICO		
ETAPA: EXECUTIVO		
INTERIORES		
REVISÃO Nº:		
R02		
CLIENTE:		
Ektor Emanuel Griska		
DATA:		
14/02/2025		
ESCALA:		
1:125		
ARG. RESPONSÁVEL:		
LUIZA S. PASSOS		
ARG. EXECUTOR PROJ:		
LUCAS LIMA		



PLANTA ILUMINAÇÃO SUBSOLO
ESCALA: 1:125



PLANTA ILUMINAÇÃO TÉRREO
ESCALA: 1:125



PLANTA ILUMINAÇÃO COBERTURA
ESCALA: 1:125

LEGENDA - PONTOS DE ILUMINAÇÃO

SÍMBOLO	DESCRIÇÃO	QUANTIDADE
[Symbol]	ARANDELA DE PAREDE	23
[Symbol]	ARANDELA DE PISCINA	5
[Symbol]	BALIZADOR DE PAREDE	16
[Symbol]	CAIXA DE SOM DE TETO - SOBREPOR	2
[Symbol]	ESPETO P/ JARDIM ACIONADO POR SENSOR DE CLARIDADE	28
[Symbol]	FITA DE LED C/ PERFIL (VERIFICAR QUANTIDADE E METRAGEM EM PLANTA)	4
[Symbol]	MINI SPOT LED DICRÓICA	5
[Symbol]	PENDENTE	
[Symbol]	PERFIL DE LED EMBUTIDO NO FORRO (VERIFICAR QUANTIDADE E METRAGEM EM PLANTA)	3
[Symbol]	PLAFON DE LUZ INDIRETA EMBUTIDO DE LED	
[Symbol]	PLAFON EMBUTIDO DE LED	6
[Symbol]	PLAFON EMBUTIDO DE LED 120x15 cm	1
[Symbol]	PONTO DE LUZ NO CHÃO ACIONADO POR SENSOR DE CLARIDADE	4
[Symbol]	SPOT DUPLO LED DICRÓICA	1
[Symbol]	SPOT LED DICRÓICA	59
[Symbol]	SPOT LED DICRÓICA DE SOBREPOR	9
[Symbol]	SPOT QUÁDRUPLO LED DICRÓICA	1

1. CONSIDERAR TODAS AS TEMPERATURAS DE LÂMPADAS 2700K.
2. CONSIDERAR TODOS OS IRC 90.
3. CONSIDERAR OS ACABAMENTOS DAS LUMINÁRIAS TÉCNICAS DE EMBUTIR NA COR BRANCO.

ASSINATURA: NÃO LIBERADO PARA OBRA

NOTAS:

- CONFERIR MEDIDAS NO LOCAL.
- NÍVEIS NO PISO E BASES DE ALVENARIA ACABADA.
- CONFERIR MEDIDAS, NÍVEIS E PRUMOS NA OBRA.
- COTAS E NÍVEIS EM METROS, SALVO INDICAÇÃO CONTRÁRIA.
- AS COTAS INDICADAS PREVALECEM SOBRE A MEDIÇÃO EM ESCALA.
- DESENHO DOS PILARES E VIGAS DE ACORDO COM PROJETO ESTRUTURAL.
- CONSULTAR PLANTAS TÉCNICAS DA CONSTRUTORA ANTES DE QUALQUER FURAÇÃO.
- CONSIDERAR OS CAIMENTOS DAS ÁREAS MOLHADAS SENTIDO AOS RALOS.

R02	14/02/2025	REVISÃO ILUMINAÇÃO E CIRCUITOS
R01	31/01/2025	REVISÃO COM MARGENARIA
R00	19/12/2024	PLANTA PRÉVIA
REVISÃO	DATA	ALTERAÇÃO

DIREITOS AUTORAIS RESERVADOS

BAMBOO
ARQUITETURA

CONTEÚDO: ILUMINAÇÃO

OBRA: TERRAS DE SANTA CRISTINA - GLEBA VII RUA 198, QUADRA MG, LOTE 21/22 M. DE PARANAPANEMA, COMARCA DE AVARE - SP

CLIENTE: Ektor Emanuel Griska

PROJETO: ARQUITETÔNICO

ETAPA: EXECUTIVO INTERIORES

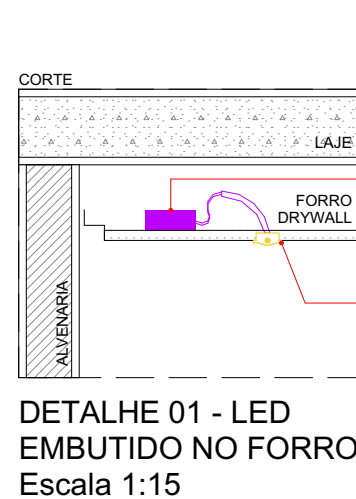
REVISÃO Nº: R02

DATA: 14/02/2025

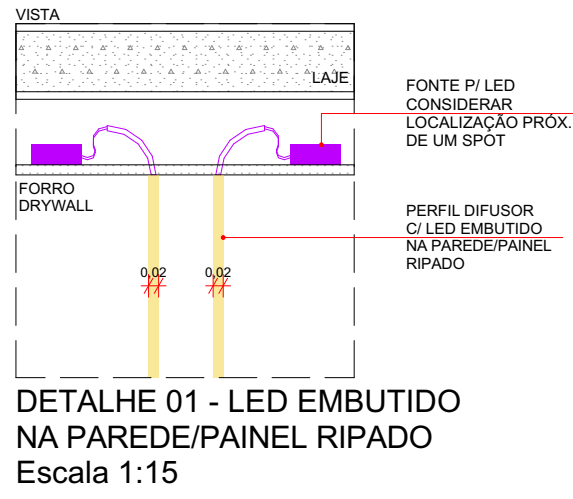
ESCALA: 1:125

ARG. RESPONSÁVEL: LUISA S. PASSOS

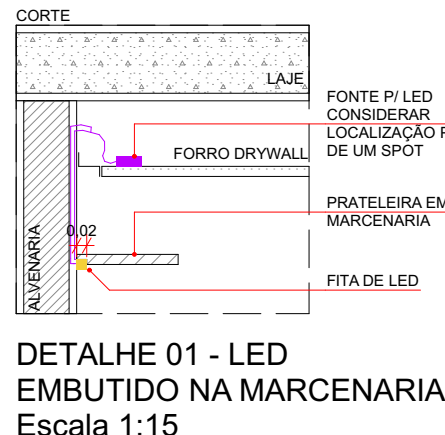
ARG. EXECUTOR PROJ: LUCAS LIMA



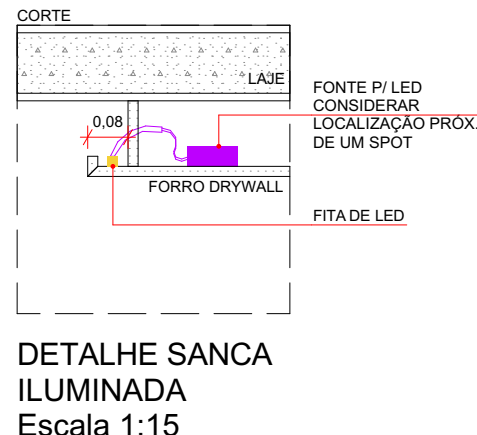
DETALHE 01 - LED EMBUTIDO NO FORRO
Escala 1:15



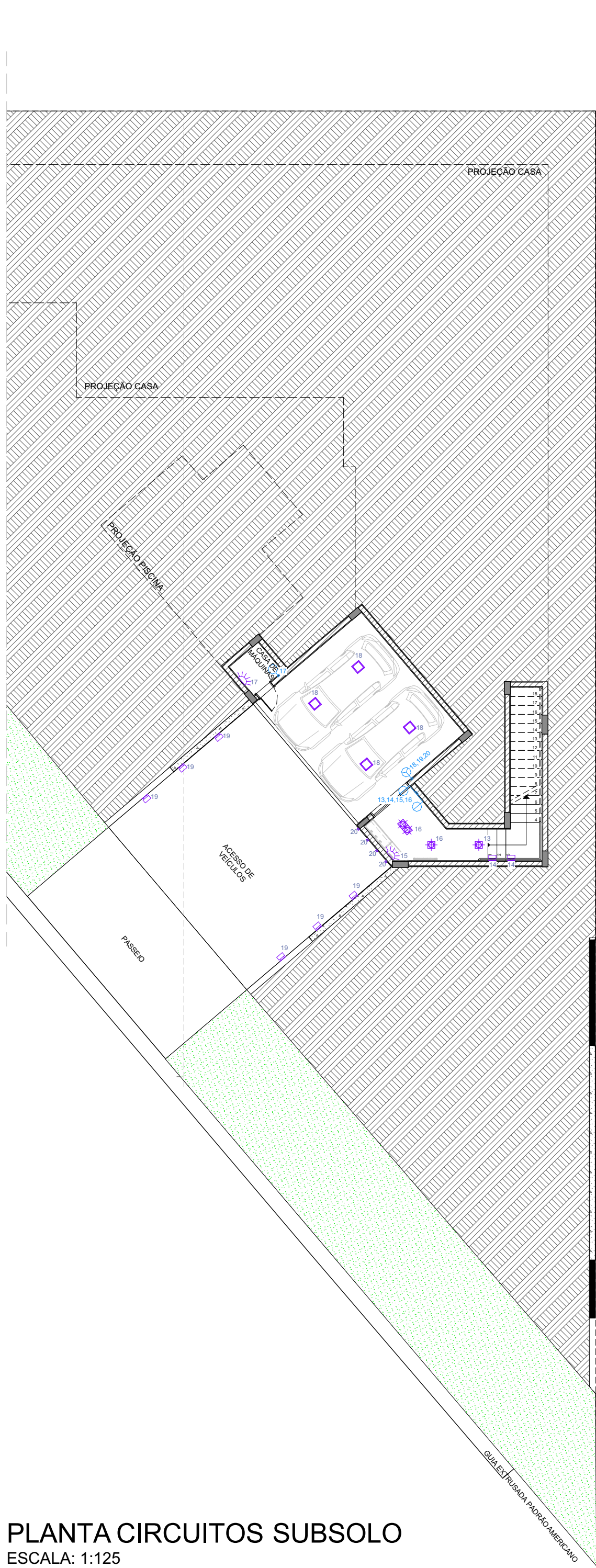
DETALHE 01 - LED EMBUTIDO NA PAREDE/PAINEL RIPADO
Escala 1:15



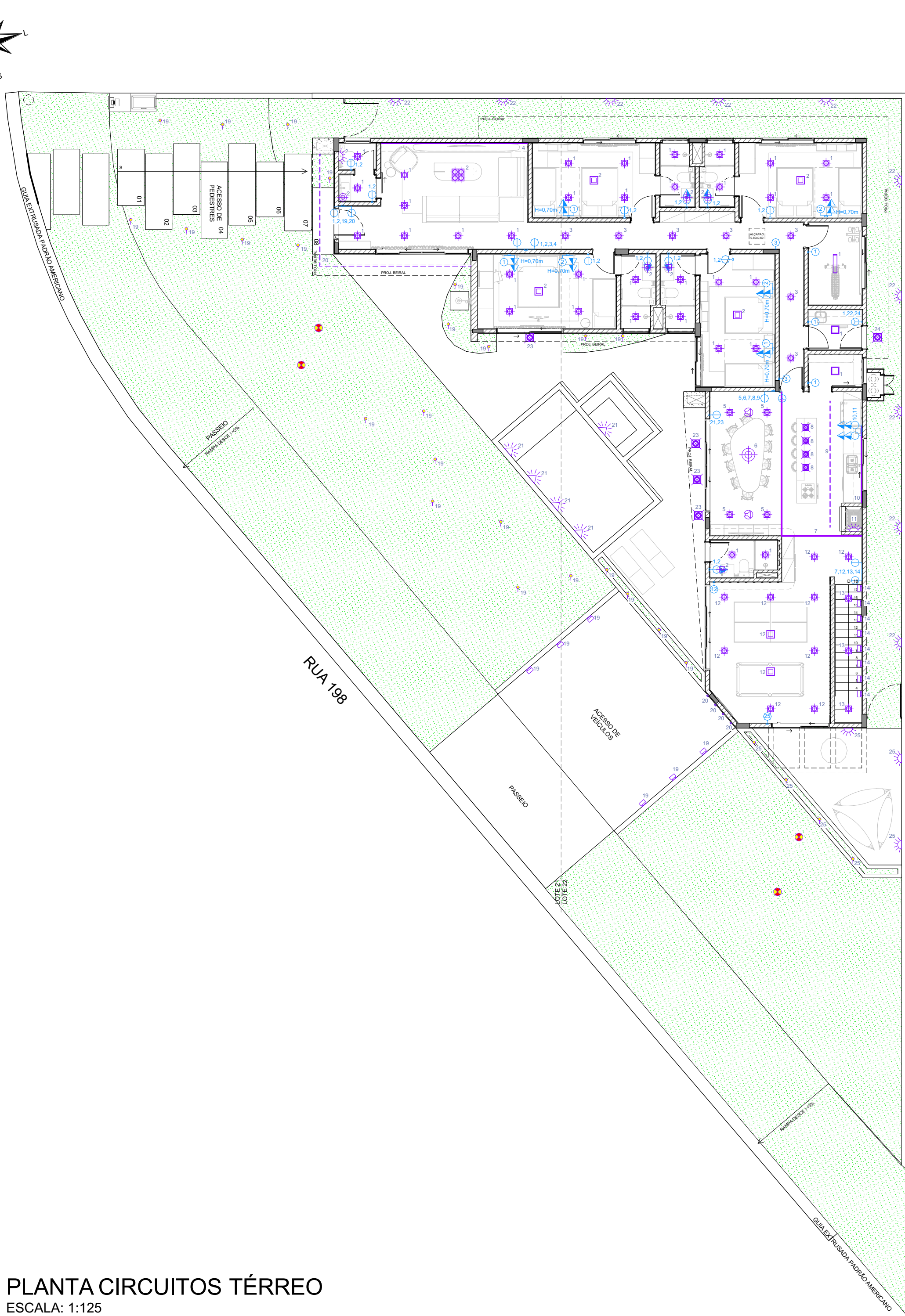
DETALHE 01 - LED EMBUTIDO NA MARGENARIA
Escala 1:15



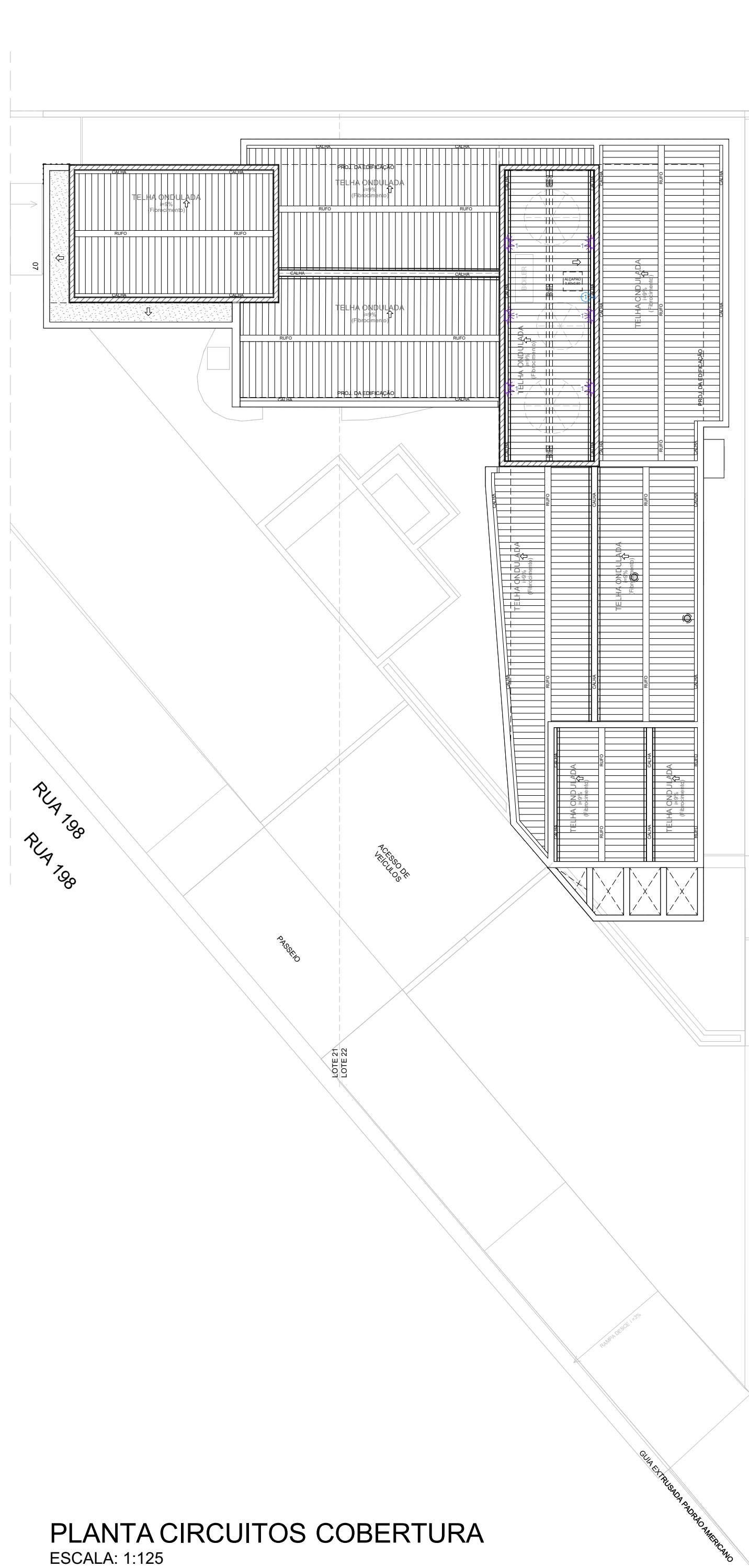
DETALHE SANCA ILUMINADA
Escala 1:15



PLANTA CIRCUITOS SUBSOLO
ESCALA: 1:125



PLANTA CIRCUITOS TÉRREO
ESCALA: 1:125

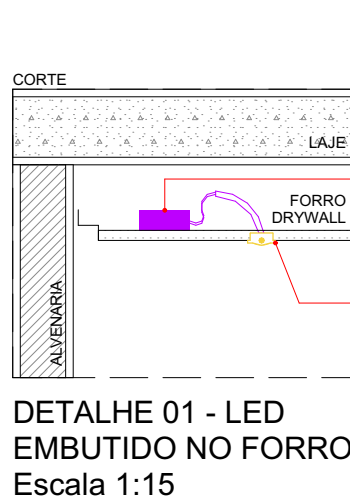


PLANTA CIRCUITOS COBERTURA
ESCALA: 1:125

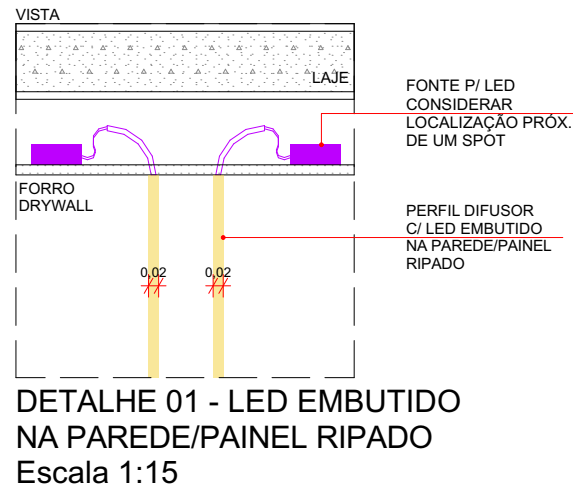
LEGENDA - PONTOS DE ILUMINAÇÃO		
SÍMBOLO	DESCRIÇÃO	QUANTIDADE
	ARANDELA DE PAREDE	23
	ARANDELA DE PISCINA	5
	BALIZADOR DE PAREDE	16
	CAIXA DE SOM DE TETO - SOBREPOR	2
	ESPETO P/ JARDIM ACIONADO POR SENSOR DE CLARIDADE	28
	FITA DE LED C/ PERFIL (VERIFICAR QUANTIDADE E METRAGEM EM PLANTA)	4
	MINI SPOT LED DICRÓICA	5
	PENDENTE	
	PERFIL DE LED EMBUTIDO NO FORRO (VERIFICAR QUANTIDADE E METRAGEM EM PLANTA)	3
	PLAFON DE LUZ INDIRETA EMBUTIDO DE LED	
	PLAFON EMBUTIDO DE LED	6
	PLAFON EMBUTIDO DE LED 120x15 cm	1
	PONTO DE LUZ NO CHÃO ACIONADO POR SENSOR DE CLARIDADE	4
	SPOT DUPLO LED DICRÓICA	1
	SPOT LED DICRÓICA	59
	SPOT LED DICRÓICA DE SOBREPOR	9
	SPOT QUÁDRUPLO LED DICRÓICA	1

1. CONSIDERAR TODAS AS TEMPERATURAS DE LÂMPADAS 2700K.
2. CONSIDERAR TODOS OS IRC 90.
3. CONSIDERAR OS ACABAMENTOS DAS LUMINÁRIAS TÉCNICAS DE EMBUTIR NA COR BRANCO.

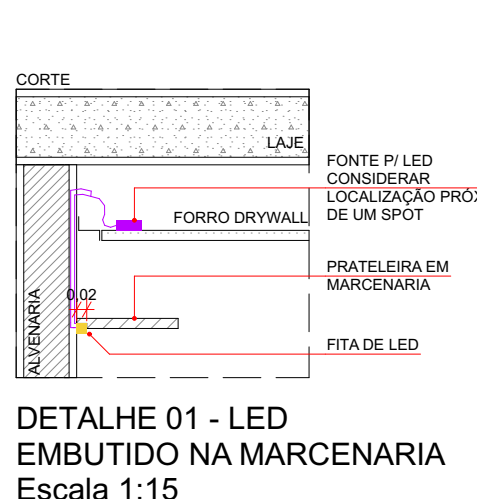
ASSINATURA:		NÃO LIBERADO PARA OBRA	
NOTAS:			
<ul style="list-style-type: none">- CONFERIR MEDIDAS NO LOCAL.- NÍVEIS NO PISO E BASES DE ALVENARIA ACABADO.- CONFERIR MEDIDAS, NÍVEIS E PRUMOS NA OBRA.- COTAS E NÍVEIS EM METROS, SALVO INDICAÇÃO CONTRÁRIA.- AS COTAS INDICADAS PREVALECEM SOBRE A MEDIÇÃO EM ESCALA.- DESENHO DOS PILARES E VIGAS DE ACORDO COM PROJETO ESTRUTURAL.- CONSULTAR PLANTAS TÉCNICAS DA CONSTRUTORA ANTES DE QUALQUER FURAÇÃO.- CONSIDERAR OS CAIMENTOS DAS ÁREAS MOLHADAS SENTIDO AOS RALOS.			
R02	14/02/2025	REVISÃO ILUMINAÇÃO E CIRCUITOS	
R01	31/01/2025	REVISÃO COM MARGENARIA	
R00	19/12/2024	PLANTA PRÉVIA	
REVISÃO	DATA	ALTERAÇÃO	
DIREITOS AUTORAIS RESERVADOS			FOLHA Nº:
 BAMBOO ARQUITETURA			03
CONTEÚDO:		OBRA: TERRAS DE SANTA CRISTINA - GLEBA VII	
CLIENTE:		RUA 198, QUADRA MG, LOTE 21/22	
PROJETO:		M. DE PARANAPANEMA, COMARCA DE AVARE - SP	
ETAPA:		ARQUITETÔNICO	
ETAPA:		EXECUTIVO INTERIORES	
DATA:	14/02/2025	ESCALA:	1:125
ARQ. RESPONSÁVEL:		LUIZA S. PASSOS	
ARQ. EXECUTOR PROJ.:		LUCAS LIMA	
REVISÃO Nº:			R02



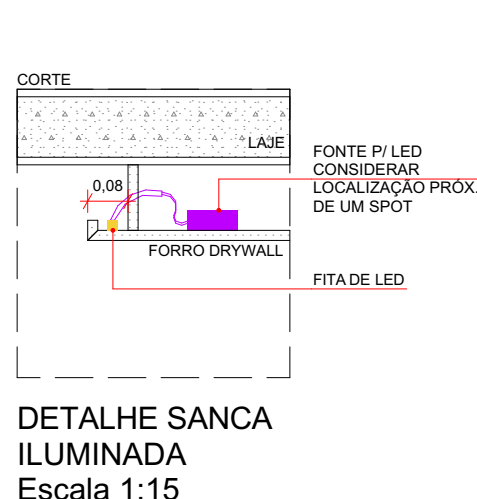
DETALHE 01 - LED EMBUTIDO NO FORRO
Escala 1:15



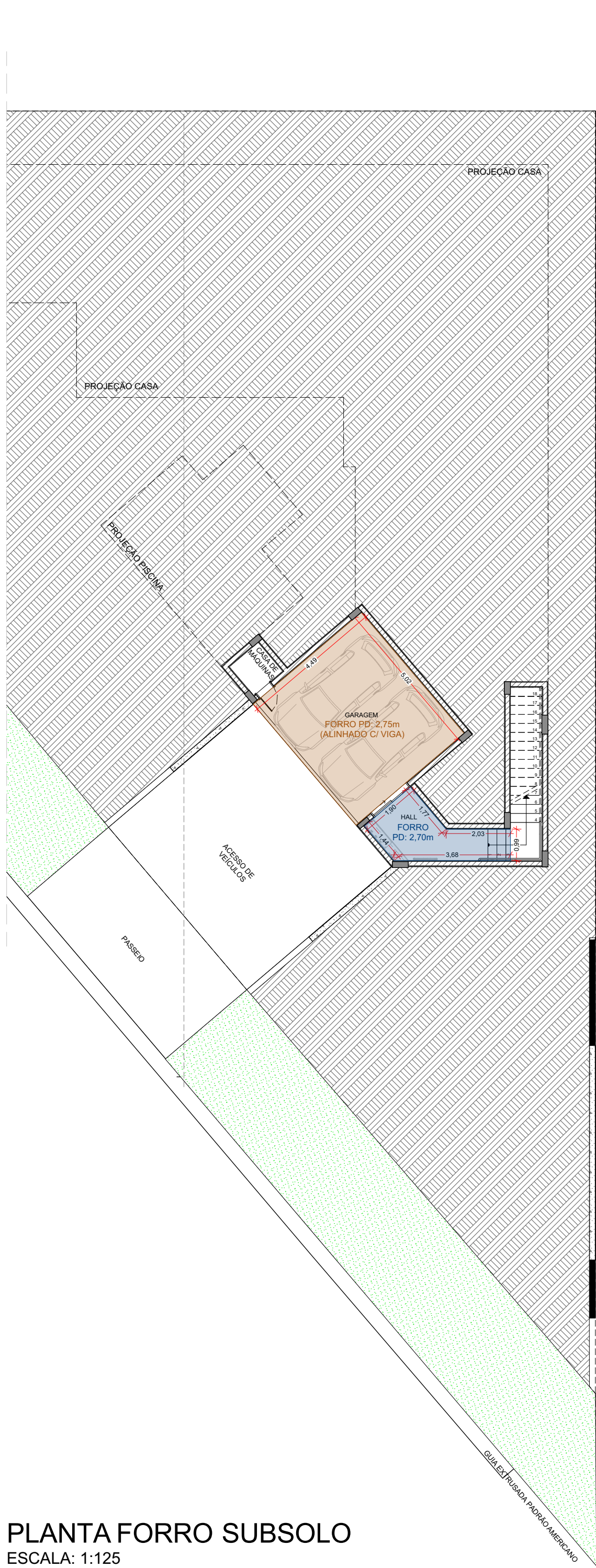
DETALHE 01 - LED EMBUTIDO NA PAREDE/PAINEL RIPADO
Escala 1:15



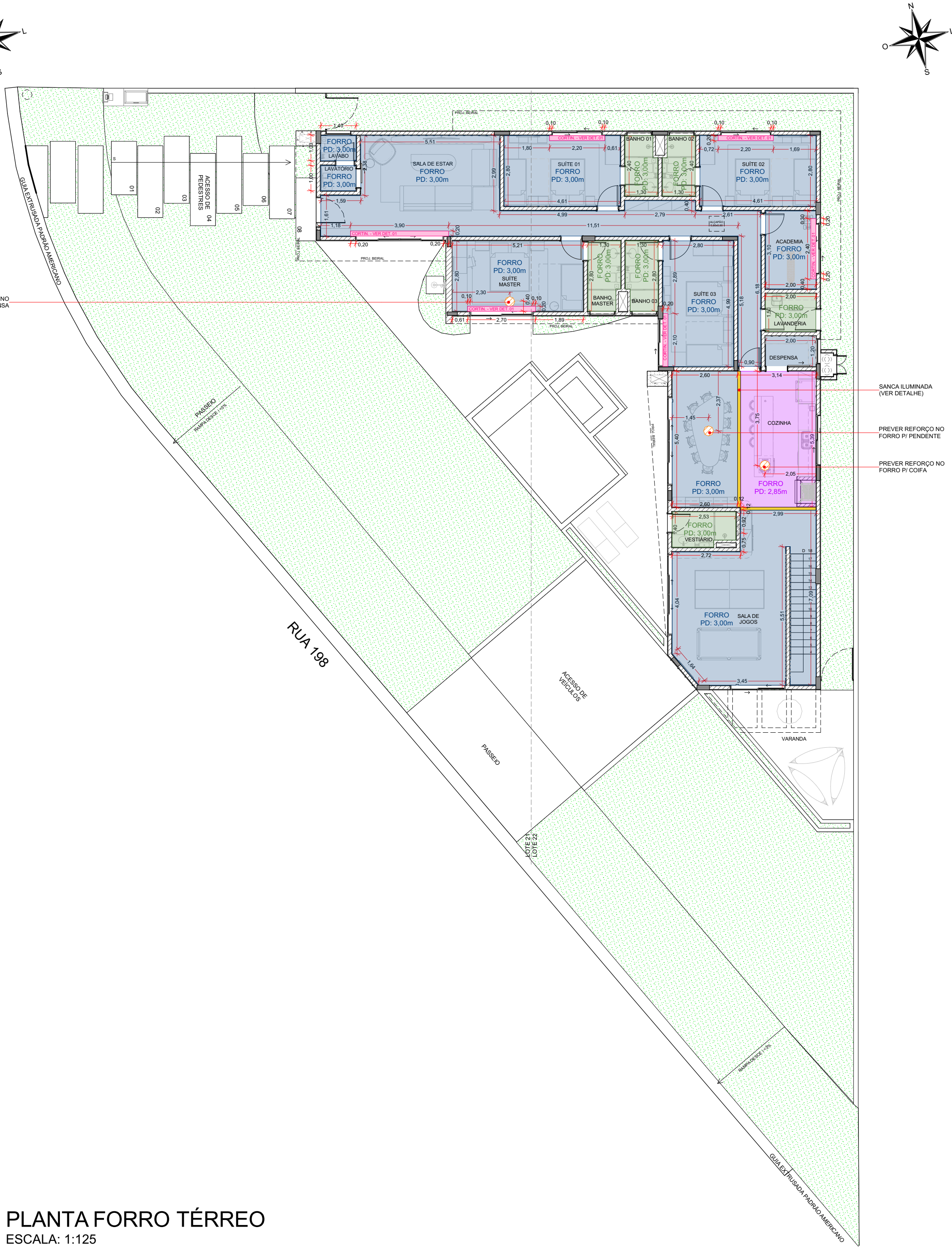
DETALHE 01 - LED EMBUTIDO NA MARGENARIA
Escala 1:15



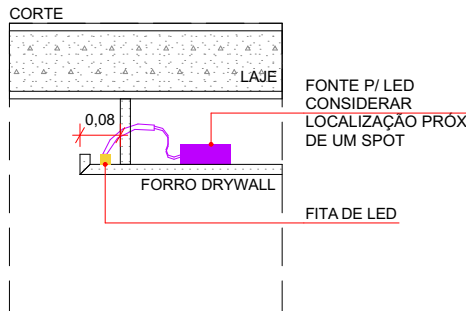
DETALHE SANCA ILUMINADA
Escala 1:15



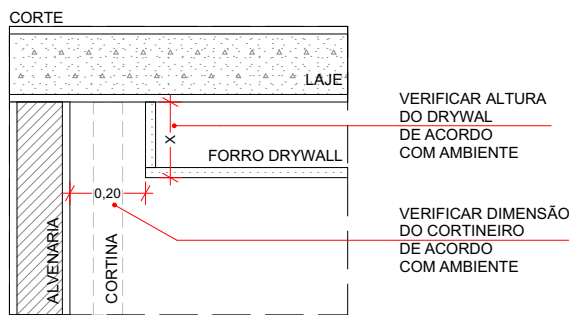
PLANTA FORRO SUBSOLO
ESCALA: 1:125



PLANTA FORRO T RREO
ESCALA: 1:125



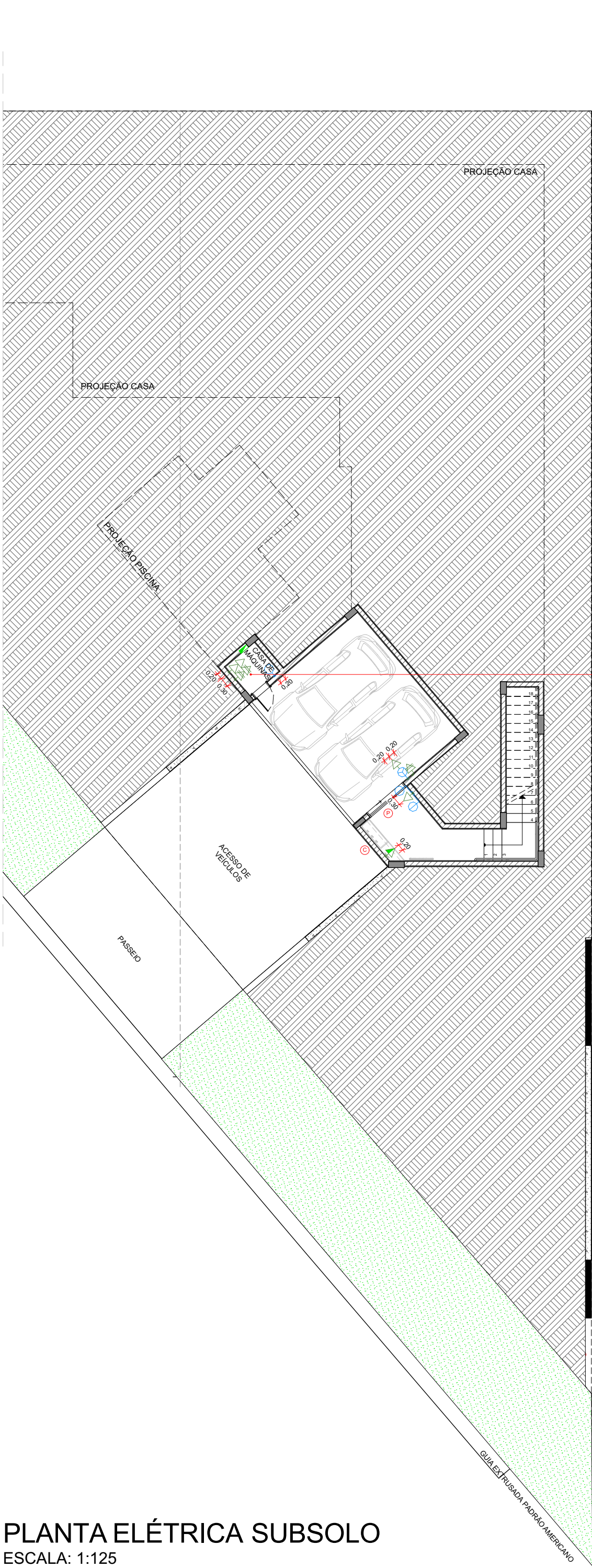
DETALHE SANCA
ILUMINADA
Escala 1:15



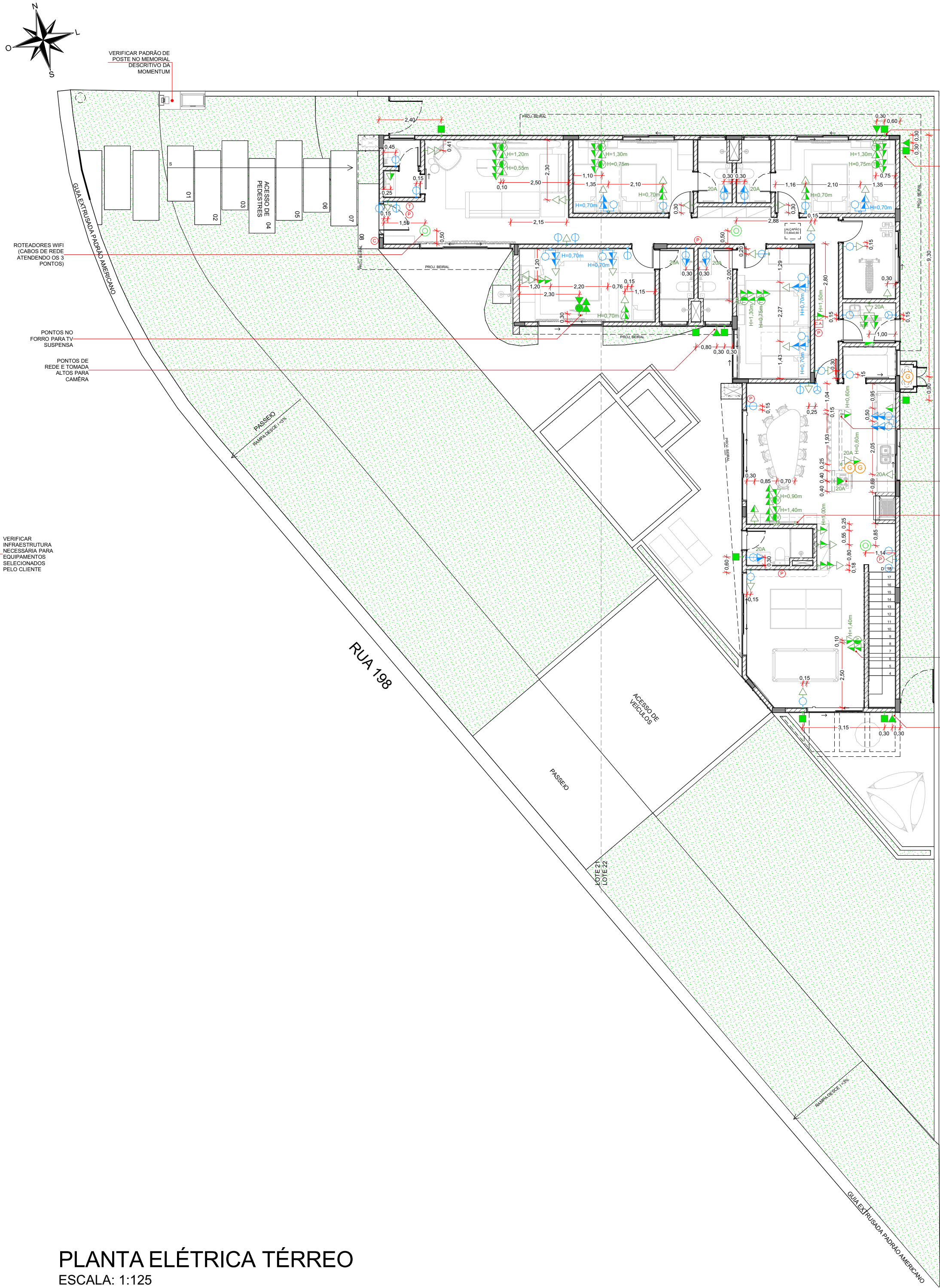
DETALHE CORTINEIRO
Escala 1:15

LEGENDA - FORRO	
S�MBOLO	DESCRI��O
	CORTINEIRO SIMPLES (VER DETALHE)
	FORRO AMADEIRADO C/ DET. EM SANCA ILUMINADA
	FORRO DE GESSO TABICADO
	FORRO DE GESSO TABICADO RESISTENTE � UMIDADE
	FORRO PLACA CIMENT�CIA TABICADO

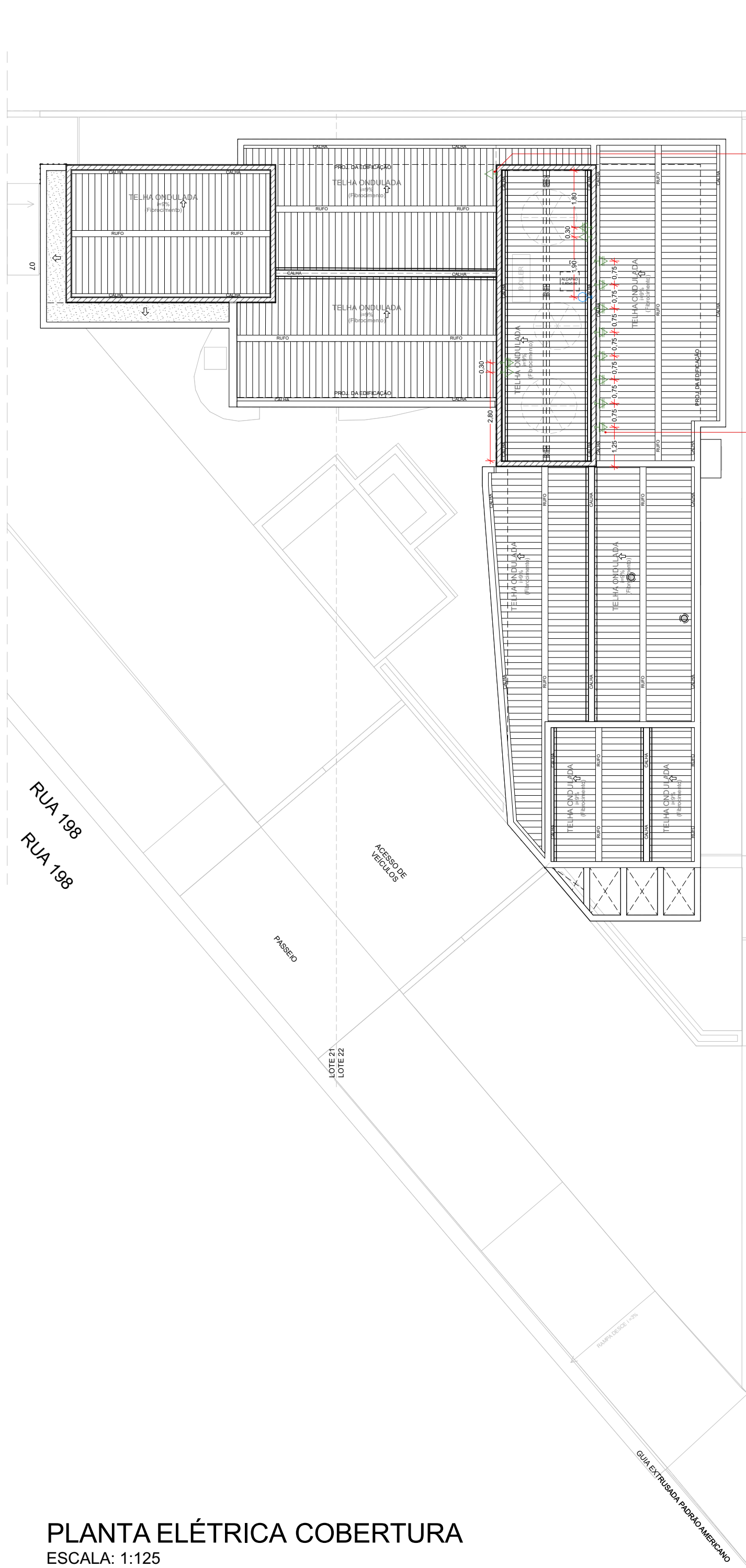
ASSINATURA:		NÃO LIBERADO PARA OBRA	
NOTAS:			
<ul style="list-style-type: none">- CONFERIR MEDIDAS NO LOCAL.- NÍVEIS NO PISO E BASES DE ALVENARIA ACABADO.- CONFERIR MEDIDAS, NÍVEIS E PRUMOS NA OBRA.- COTAS E NÍVEIS EM METROS, SALVO INDICAÇÃO CONTRÁRIA.- AS COTAS INDICADAS PREVALECEM SOBRE A MEDIÇÃO EM ESCALA.- DESENHO DOS PILARES E VIGAS DE ACORDO COM PROJETO ESTRUTURAL.- CONSULTAR PLANTAS TÉCNICAS DA CONSTRUTORA ANTES DE QUALQUER FURAÇÃO.- CONSIDERAR OS CAIMENTOS DAS ÁREAS MOLHADAS SENTIDO AOS RALOS.			
R02	14/02/2025	REVISÃO ILUMINAÇÃO E CIRCUITOS	
R01	31/01/2025	REVISÃO COM MARGENARIA	
R00	19/12/2024	PLANTA PRÉVIA	
REVISÃO	DATA	ALTERAÇÃO	
		DIREITOS AUTORAIS RESERVADOS	
		FOLHA Nº:	
CONTEÚDO:		OBRA: TERRAS DE SANTA CRISTINA - GLEBA VII	
CLIENTE:		RUA 198, QUADRA MG, LOTE 21/22	
FORRO		M. DE PARANAPANEMA, COMARCA DE AVARÉ - SP	
PROJETO:		ARQUITETÔNICO	
ETAPA:		EXECUTIVO INTERIORES	
R00 RESPONSÁVEL:		R00 EXECUTOR PROJ.	
14/02/2025		LUIZA S. PASSOS	
ESCALA:		1:1, 1:125	
		LUCAS LIMA	
			R02



PLANTA ELÉTRICA SUBSOLO
ESCALA: 1:125



PLANTA ELÉTRICA TÉRREO
ESCALA: 1:125



PLANTA ELÉTRICA COBERTURA
ESCALA: 1:125



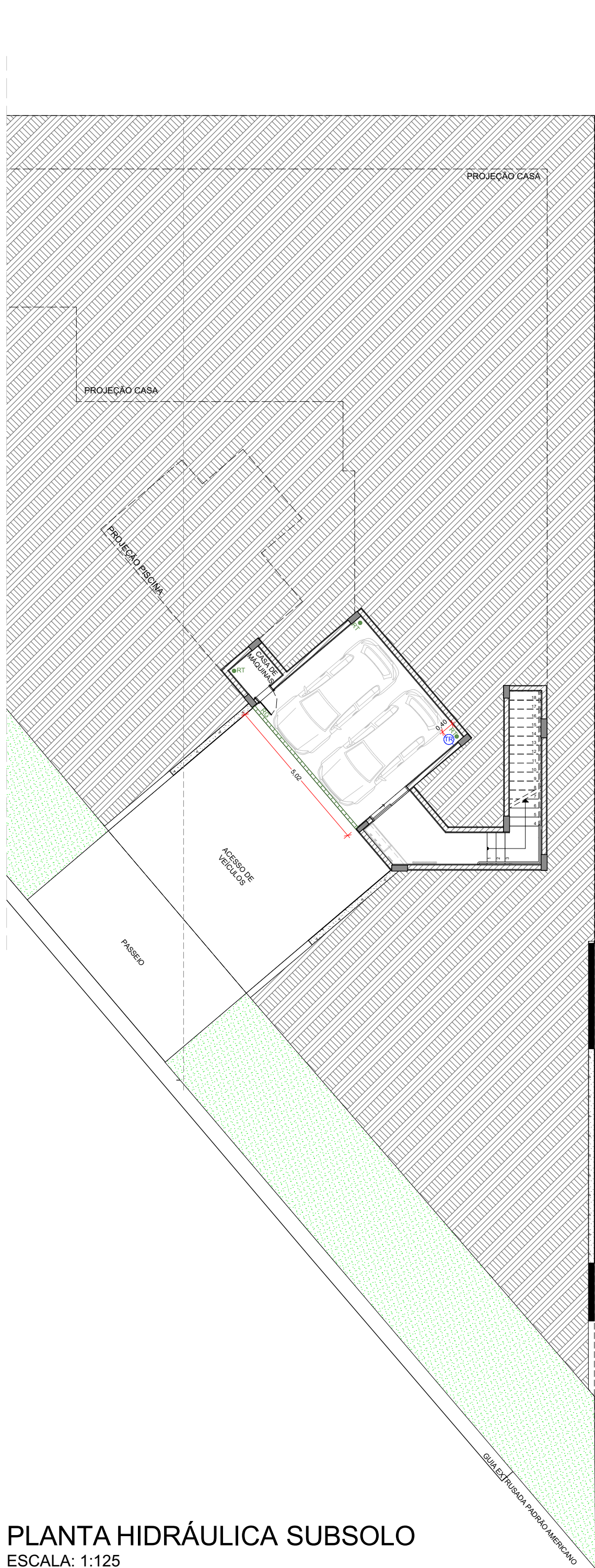
LEGENDA - SISTEMA DE ALARME	
	CÂMERA
	SENSOR DE PRESENÇA JUNTO AO TETO
	TECLADO DE ALARME
	CENTRAL DE ALARME JUNTO AO TETO - PREVER TOMADA DE 110V

LEGENDA - PONTOS DE ELÉTRICA			
	QUADRO DE FORÇA		PONTO REDE
	INTERRUPTOR		PONTO ANTENA TV
	TOMADA BAIXA 110V		CONDUÍTE DE 2" LIGANDO TV COM A NET
	TOMADA BAIXA 220V		ROTEADOR WIFI NO TETO
	TOMADA MÉDIA		TOMADA DE GÁS - REDE LIGADA - ABRIGO DE GÁS
	TOMADA MÉDIA 220V		TOMADA DE PISO 110V
	TOMADA ALTA OU TETO		TOMADA BAIXA 220V C/ TAMPA
	TOMADA ALTA OU TETO 220V		PONTO MÉDIO P/ CARREGAMENTO DE VEÍCULO ELÉTRICO (CONFIRMAR TENSÃO E CORRENTE)
	TOMADA USB		

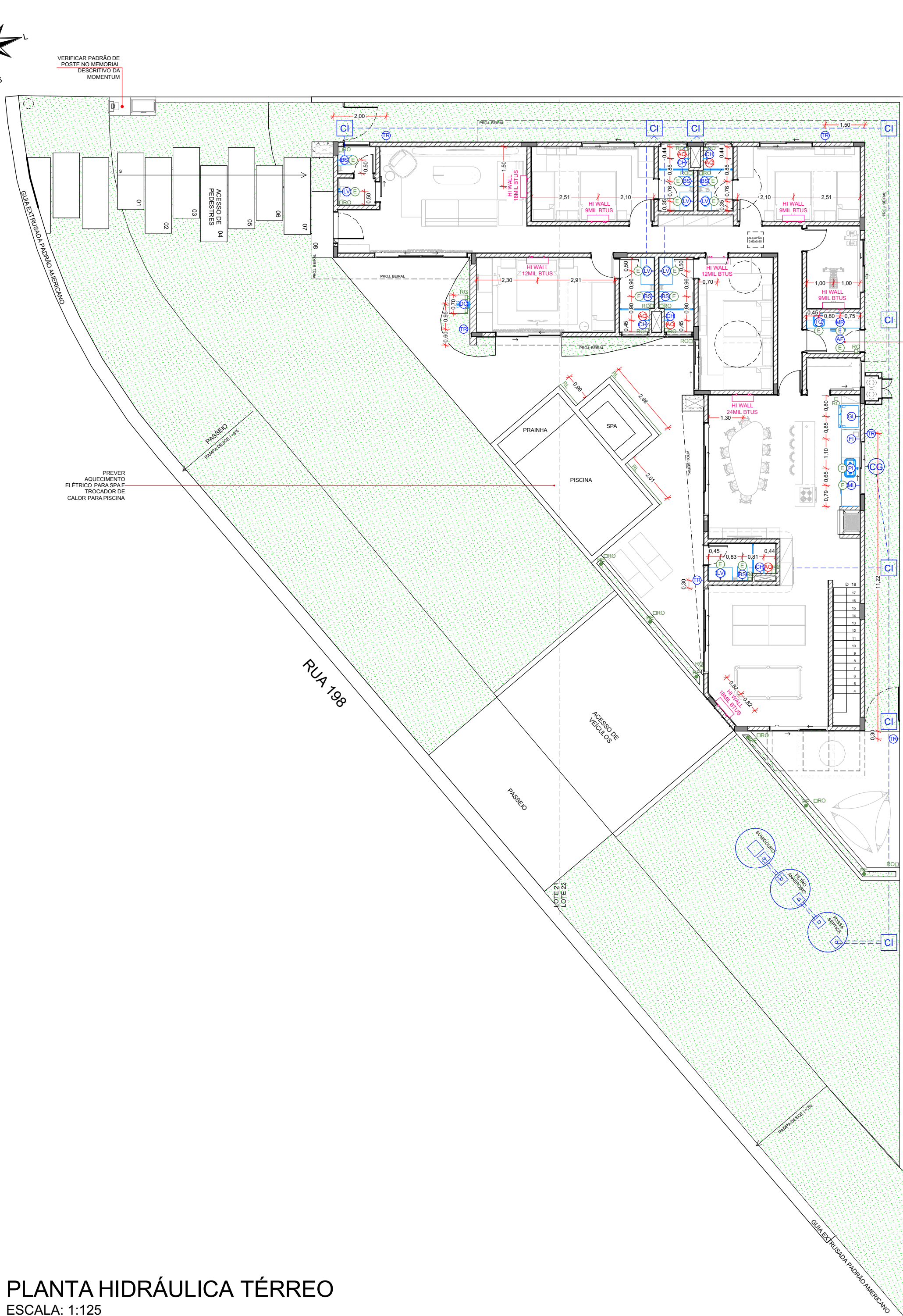
NOTA: TOMADA BAIXA H=0,30 (OU INDICADA), TOMADA MÉDIA H=1,20 (OU INDICADA), ALTA H=2,20 (OU INDICADA)

OBS:
- PREVER TOMADA NO BOILER JUNTO A CAIXA D'ÁGUA, SE HOUVER AQUECIMENTO CENTRAL.
- PREVER CIRCUITOS PARA ILUMINAÇÃO EXTERNA E DE JARDIM, VINCULADA A PROJETO ESPECÍFICO DE PAISAGISMO.
- PREVER CIRCUITOS PARA APARELHOS DE AR CONDICIONADO.

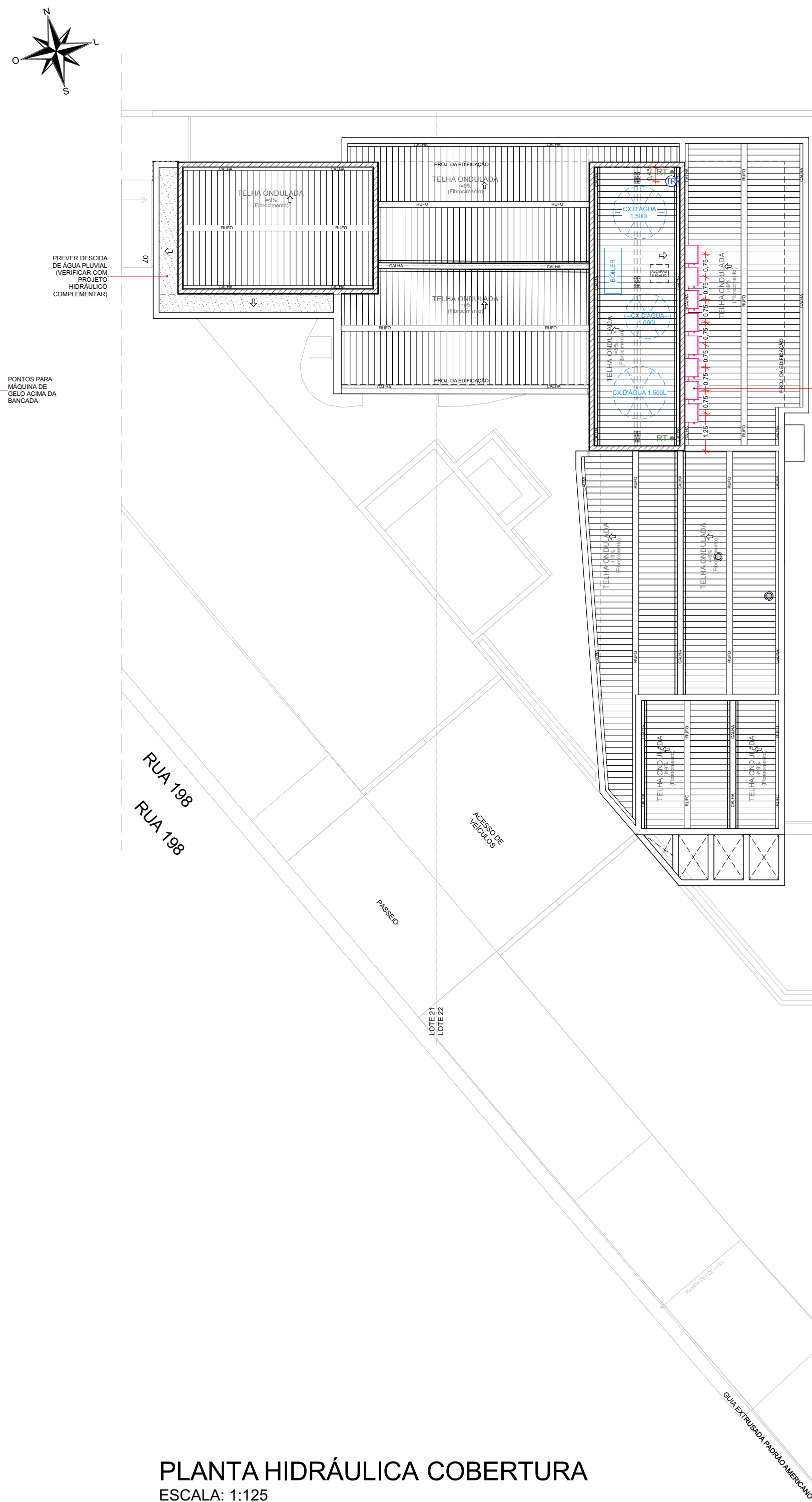
ASSINATURA:		NÃO LIBERADO PARA OBRA	
NOTAS:			
- CONFERIR MEDIDAS NO LOCAL.			
- NÍVEIS NO PISO E BASES DE ALVENARIA ACABADA.			
- CONFERIR MEDIDAS, NÍVEIS E PRUMOS NA OBRA.			
- COTAS E NÍVEIS EM METROS, SALVO INDICAÇÃO CONTRÁRIA.			
- AS COTAS INDICADAS PREVALECEM SOBRE A MEDIÇÃO EM ESCALA.			
- DESENHO DOS PILARES E VIGAS DE ACORDO COM PROJETO ESTRUTURAL.			
- CONSULTAR PLANTAS TÉCNICAS DA CONSTRUTORA ANTES DE QUALQUER FURAÇÃO.			
- CONSIDERAR OS CAIMENTOS DAS ÁREAS MOLHADAS SENTIDO AOS RALOS.			
R02		14/02/2025	
R01		31/01/2025	
R00		19/12/2024	
REVISÃO		DATA	
DIREITOS AUTORAIS RESERVADOS			
FOLHA N°:		05	
CONTEÚDO:		ELÉTRICA	
CLIENTE:		Ektor Emanuel Griska	
DATA:		14/02/2025	
ESCALA:		1:125	
PROJETO:		ARQUITETÔNICO	
ARQ. RESPONSÁVEL:		LUIZA S. PASSOS	
OBRA:		TERRAS DE SANTA CRISTINA - GLEBA VII RUA 198, QUADRA MG, LOTE 21/22 M. DE PARANAPANEMA, COMARCA DE AWAË - SP	
ETAPA:		EXECUTIVO INTERIORES	
ARG. EXECUTOR PROJ.:		LUCAS LIMA	
REVISÃO N°:		R02	



PLANTA HIDRÁULICA SUBSOLO
ESCALA: 1:125



PLANTA HIDRÁULICA TÉRREO
ESCALA: 1:125



PLANTA HIDRÁULICA COBERTURA
ESCALA: 1:125



- HIDRÁULICA ÁGUA FRIA
● HIDRÁULICA ESGOTO
● HIDRÁULICA ÁGUA QUENTE
● HIDRÁULICA AR CONDICIONADO

LEGENDA - HIDRÁULICA	
BA	BANHEIRA
BS	BACIA SANITÁRIA
CH	CHUVEIRO
DC	DUCHA
FI	FILTRO DE ÁGUA
LV	LAVATÓRIO
ML	MAQUINA DE LAVAR LOUÇA
MR	MAQUINA DE LAVAR ROUPA
PI	PIA
TQ	TANQUE
TR	TORNEIRA DE JARDIM

AR CONDICIONADO HIWALL
AR CONDICIONADO CASSETTE

NOTA: VERIFICAR COM EMPRESA DE AR-CONDICIONADO BTUS NECESSÁRIOS DE ACORDO COM FORNECEDOR ESCOLHIDO

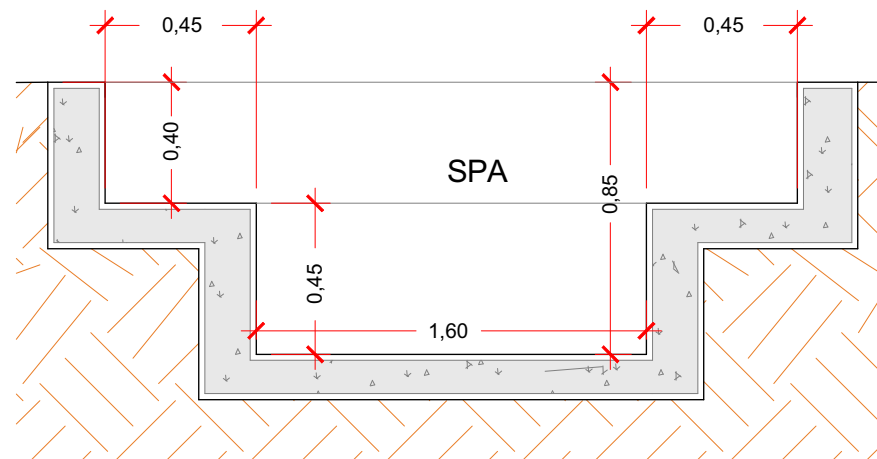
LEGENDA - TIPOS DE RALOS	
RT	RALO TRADICIONAL
RO	RALO OCULTO QUADRADO
RL	RALO OCULTO LINEAR
RG	RALO GRELHA
RE	RALO INTELIGENTE OU CLICK
RE	RALO ESFÉRICO

ASSINATURA: NÃO LIBERADO PARA OBRA

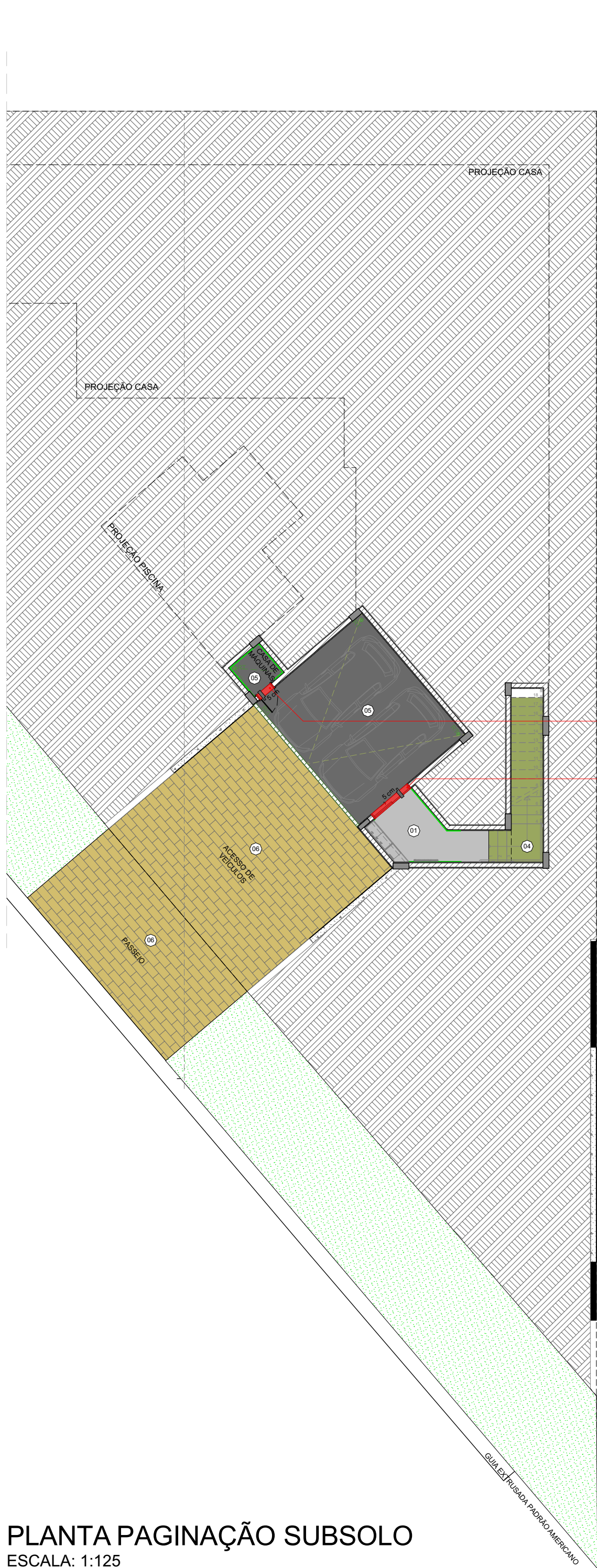
NOTAS:
- CONFERIR MEDIDAS NO LOCAL
- NÍVEIS NO PISO E BASES DE ALVENARIA ACABADA
- CONFERIR MEDIDAS, NÍVEIS E PRUMOS NA OBRA
- COTAS E NÍVEIS EM METROS, SALVO INDICAÇÃO CONTRÁRIA
- AS COTAS INDICADAS PREVALECEM SOBRE A MEDIÇÃO EM ESCALA
- DESENHO DOS PILARES E VIGAS DE ACORDO COM PROJETO ESTRUTURAL
- CONSULTAR PLANTAS TÉCNICAS DA CONSTRUTORA ANTES DE QUALQUER FURAÇÃO
- CONSIDERAR OS CAIMENTOS DAS ÁREAS MOLHADAS SENTIDO AOS RALOS

R02	14/02/2025	REVISÃO ILUMINAÇÃO E CIRCUITOS
R01	31/01/2025	REVISÃO COM MARGENARIA
R00	19/12/2024	PLANTA PRÉVIA
REVISÃO	DATA	ALTERAÇÃO

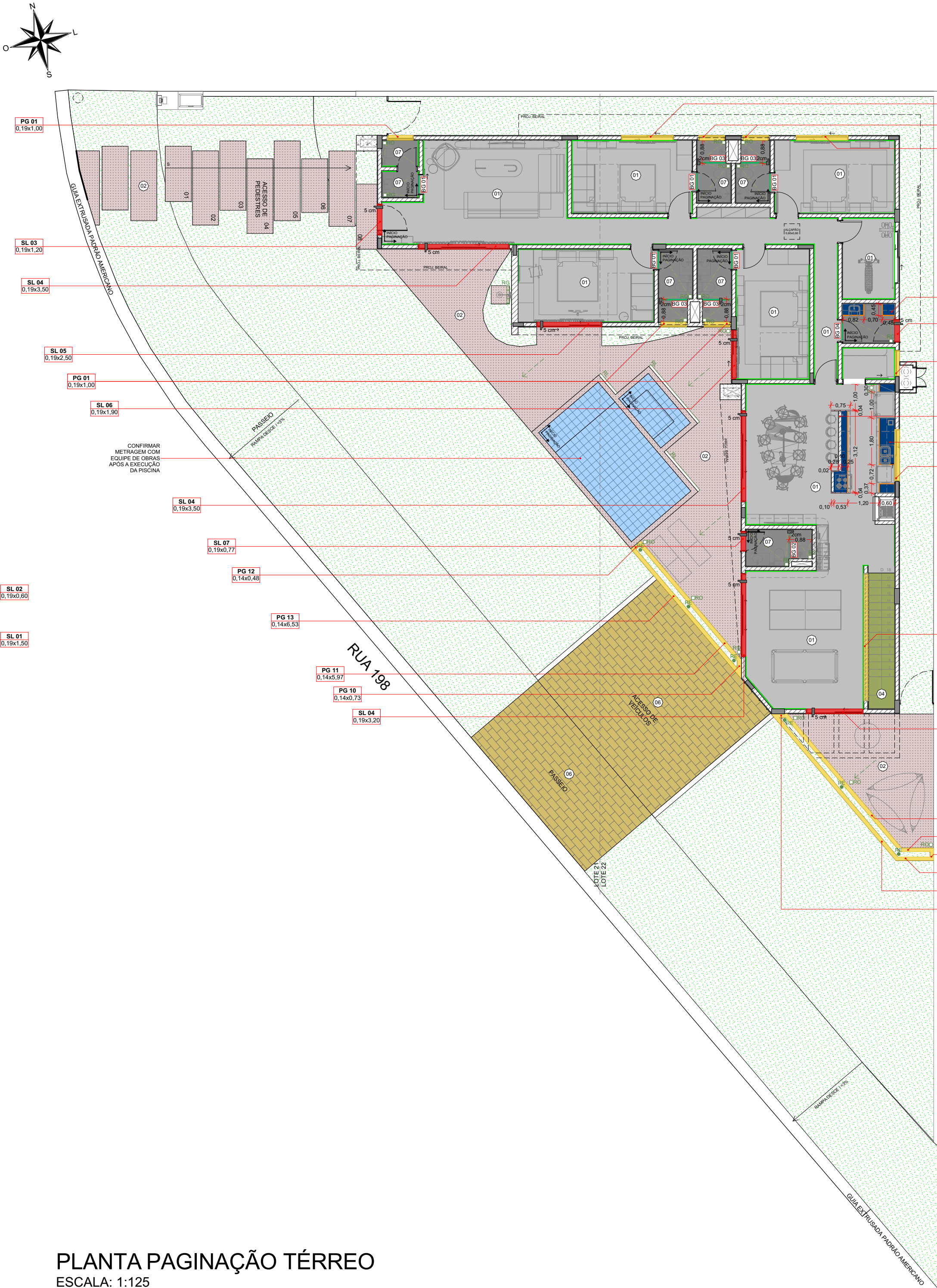
DIREITOS AUTORAIS RESERVADOS		FOLHA Nº:
BAMBOO ARQUITETURA		06
CONTEÚDO: HIDRÁULICA	OBRA: TERRAS DE SANTA CRISTINA - GLEBA VII RUA 198, QUADRA MG, LOTE 21/22 M. DE PARANAPANEMA, COMARCA DE AVARE - SP	REVISÃO Nº:
CLIENTE: Ektor Emanuel Griska	PROJETO: ARQUITETÔNICO	ETAPA: EXECUTIVO INTERIORES
DATA: 14/02/2025	ESCALA: 1:125	ARG. RESPONSÁVEL: LUISA S. PASSOS
		ARG. EXECUTOR PROJ: LUCAS LIMA
		R02



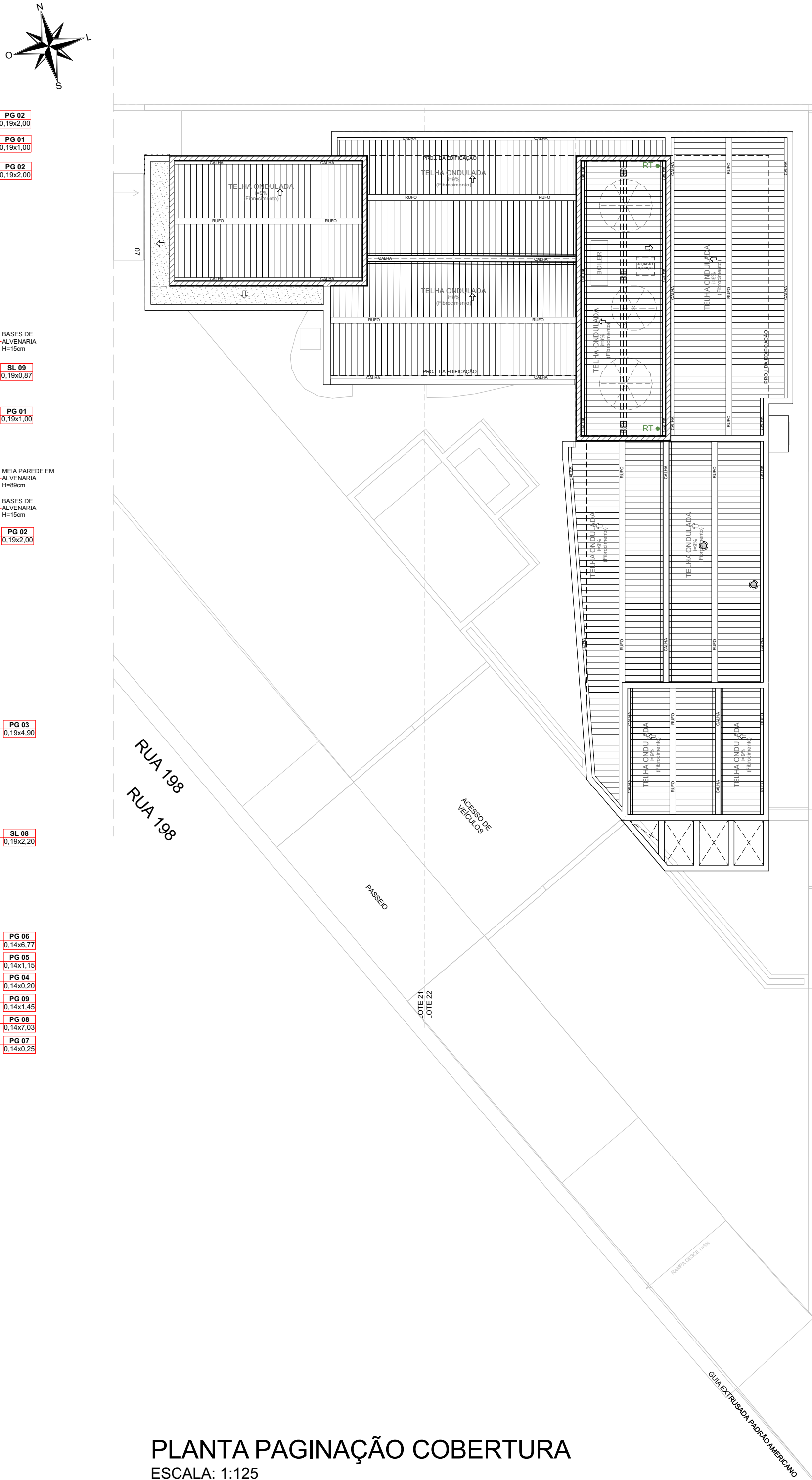
DETALHE - SPA
Escala 1:25



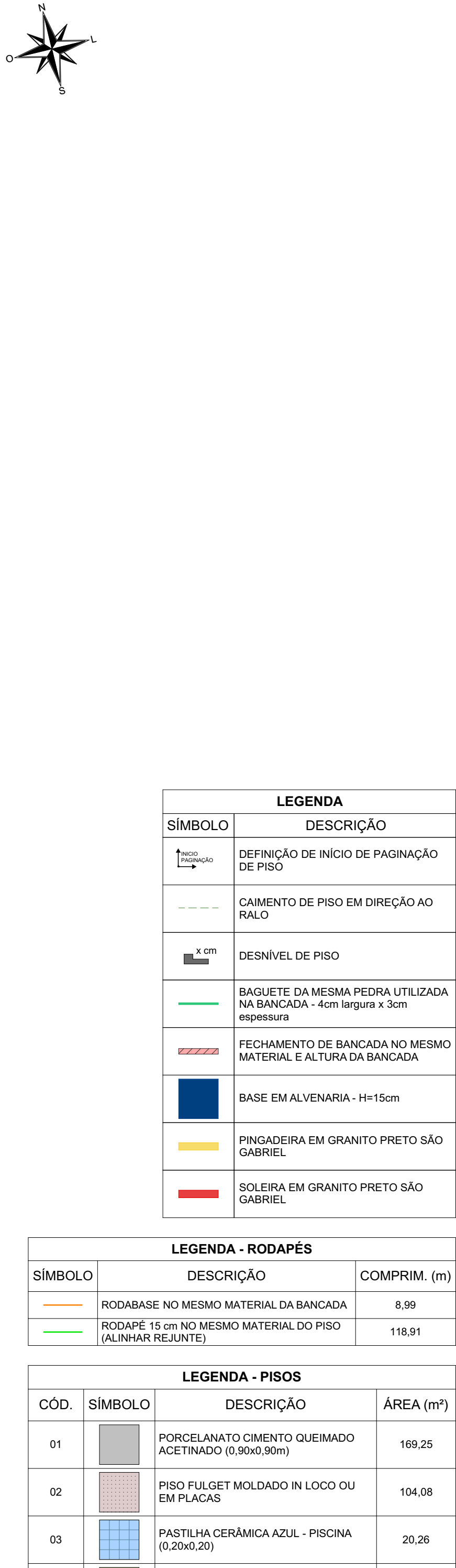
PLANTA PAGINAÇÃO SUBSOLO
ESCALA: 1:125



PLANTA PAGINAÇÃO TÉRREO
ESCALA: 1:125



PLANTA PAGINAÇÃO COBERTURA
ESCALA: 1:125



LEGENDA	
SÍMBOLO	DESCRIÇÃO
	DEFINIÇÃO DE INÍCIO DE PAGINAÇÃO DE PISO
	CAIMENTO DE PISO EM DIREÇÃO AO RALO
	DESNÍVEL DE PISO
	BAGUETE DA MESMA PEDRA UTILIZADA NA BANCADA - 4cm largura x 3cm espessura
	FECHAMENTO DE BANCADA NO MESMO MATERIAL E ALTURA DA BANCADA
	BASE EM ALVENARIA - H=15cm
	PINGADEIRA EM GRANITO PRETO SÃO GABRIEL
	SOLEIRA EM GRANITO PRETO SÃO GABRIEL

LEGENDA - RODAPÉS		
SÍMBOLO	DESCRIÇÃO	COMPRIM. (m)
	RODABASE NO MESMO MATERIAL DA BANCADA	8,99
	RODAPÉ 15 cm NO MESMO MATERIAL DO PISO (ALINHAR REJUNTE)	118,91

LEGENDA - PISOS			
CÓD.	SÍMBOLO	DESCRIÇÃO	ÁREA (m²)
01		PORCELANATO CIMENTO QUEIMADO ACETINADO (0,90x0,90m)	169,25
02		PISO FULGET MOLDADO IN LOCO OU EM PLACAS	104,08
03		PASTILHA CERÂMICA AZUL - PISCINA (0,20x0,20)	20,26
04		ESCADA EM GRANITO ITAÚNAS	6,00
05		PORCELANATO CIMENTO QUEIMADO ABS (0,90x0,90m)	23,45
06		PEDRA MIRACEMA	63,15
07		PORCELANATO CIMENTO QUEIMADO ACETINADO (0,90x0,90m) - BANHEIROS	22,09

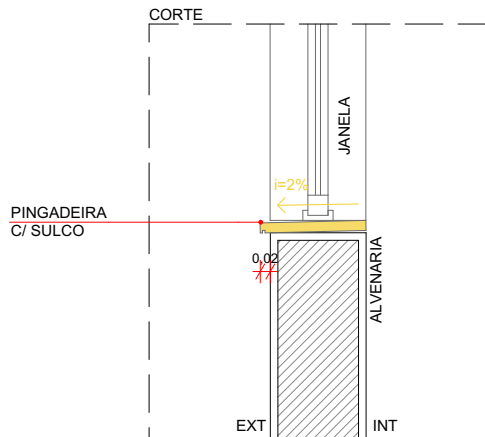
NOTA: METRAGEM NÃO CONTEMPLANDO PERDA, CONFIRMAR QUANTIDADE COM LOJA OU EQUIPE DE OBRAS

ASSINATURA: NÃO LIBERADO PARA OBRA

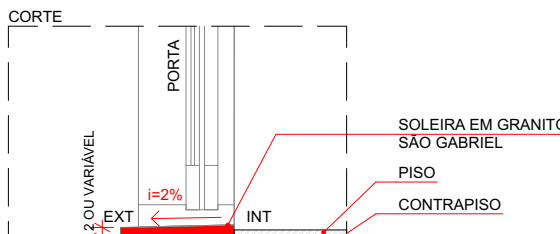
NOTAS:
- CONFERIR MEDIDAS NO LOCAL
- NÍVEIS NO PISO E BASES DE ALVENARIA ACABADA
- CONFERIR MEDIDAS, NÍVEIS E PRUMOS NA OBRA
- COTAS E NÍVEIS EM METROS, SALVO INDICAÇÃO CONTRÁRIA
- AS COTAS INDICADAS PREVALECEM SOBRE A MEDIÇÃO EM ESCALA
- DESENHO DOS PILARES E VIGAS DE ACORDO COM PROJETO ESTRUTURAL
- CONSULTAR PLANTAS TÉCNICAS DA CONSTRUTORA ANTES DE QUALQUER FURAÇÃO
- CONSIDERAR OS CAIMENTOS DAS ÁREAS MOLHADAS SENTIDO AOS RALOS

R02	14/02/2025	REVISÃO ILUMINAÇÃO E CIRCUITOS
R01	31/01/2025	REVISÃO COM MARGENARIA
R00	19/12/2024	PLANTA PRÉVIA
REVISÃO	DATA	ALTERAÇÃO

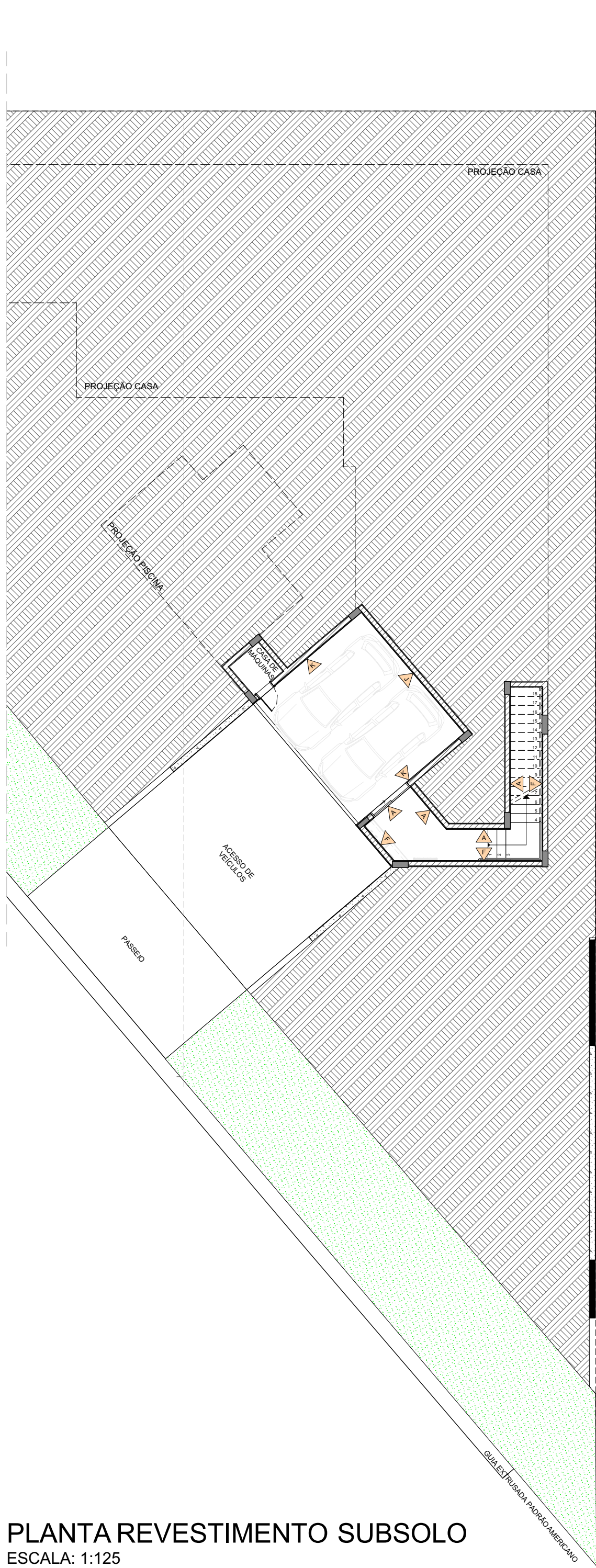
DIREITOS AUTORAIS RESERVADOS		FOLHANO: 07
CONTEÚDO: PAGINAÇÃO	OBRA: TERRAS DE SANTA CRISTINA - GLEBA VII RUA 198, QUADRA MG, LOTE 21/22 M. DE PARANAPANEMA, COMARCA DE AVARE - SP	
CLIENTE: Ektor Emanuel Griska	PROJETO: ARQUITETÔNICO	ETAPA: EXECUTIVO INTERIORES
DATA: 14/02/2025	ESCALA: 1:125	REVISÃO Nº: R02
	ARG. RESPONSÁVEL: LUISA S. PASSOS	ARG. EXECUTOR PROJ: LUCAS LIMA



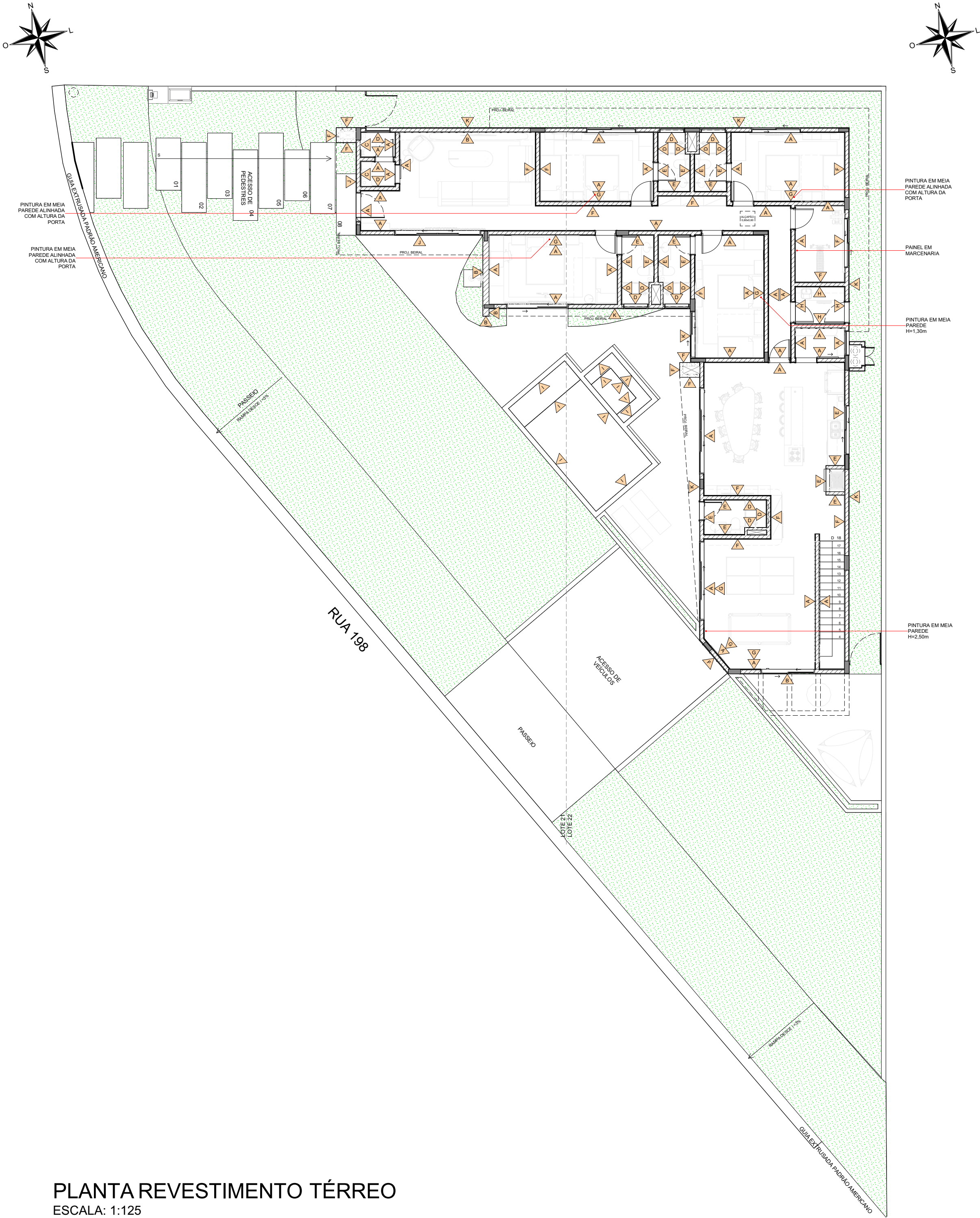
DETALHE 01 - PINGADEIRA EM GRANITO SÃO GABRIEL
Escala 1:15



DETALHE 02 - SOLEIRA EM GRANITO SÃO GABRIEL - PORTA EXTERNA
Escala 1:15



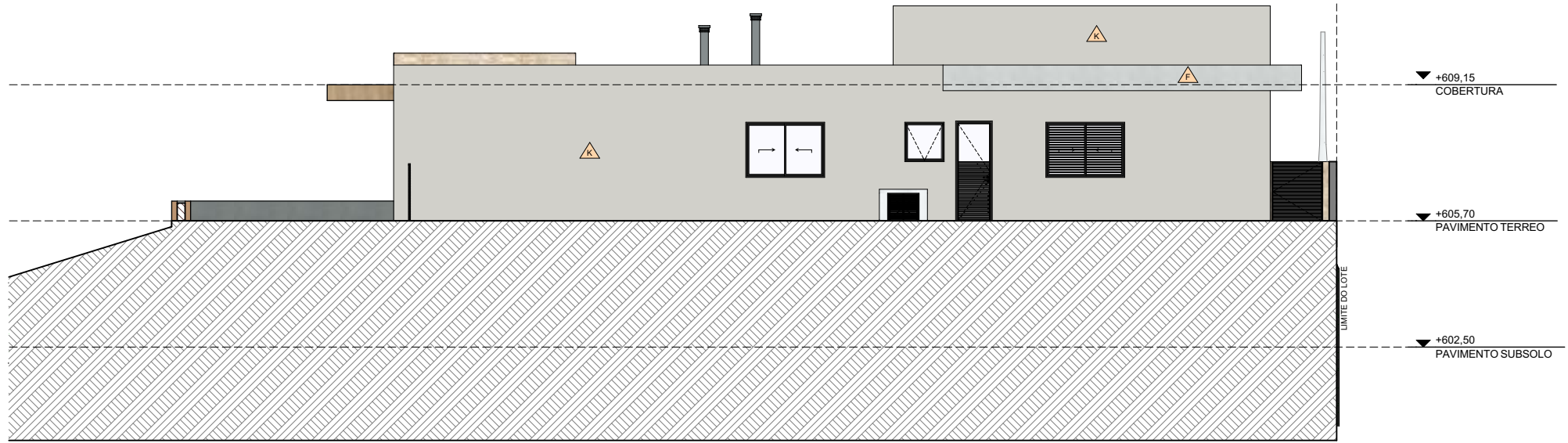
PLANTA REVESTIMENTO SUBSOLO
ESCALA: 1:125



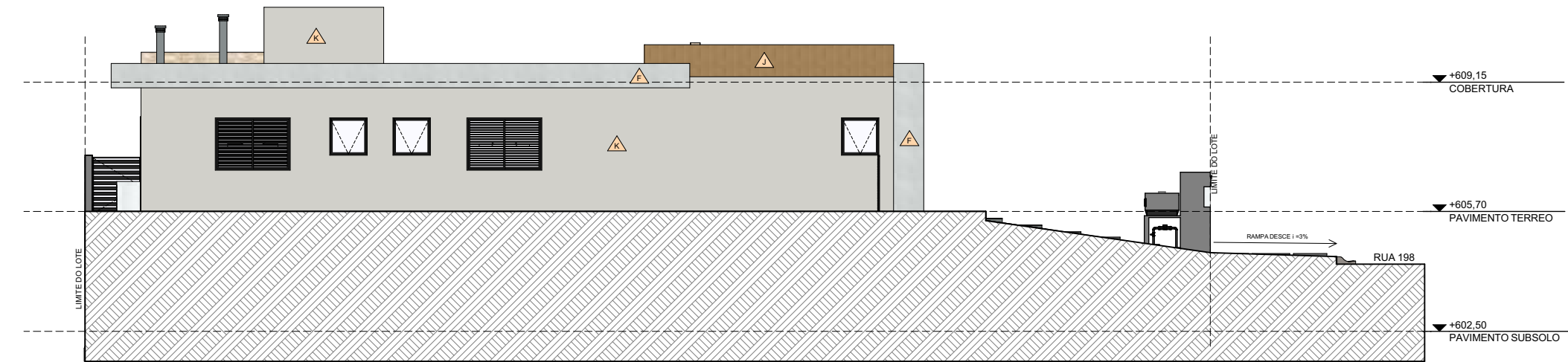
PLANTA REVESTIMENTO TÉRREO
ESCALA: 1:125



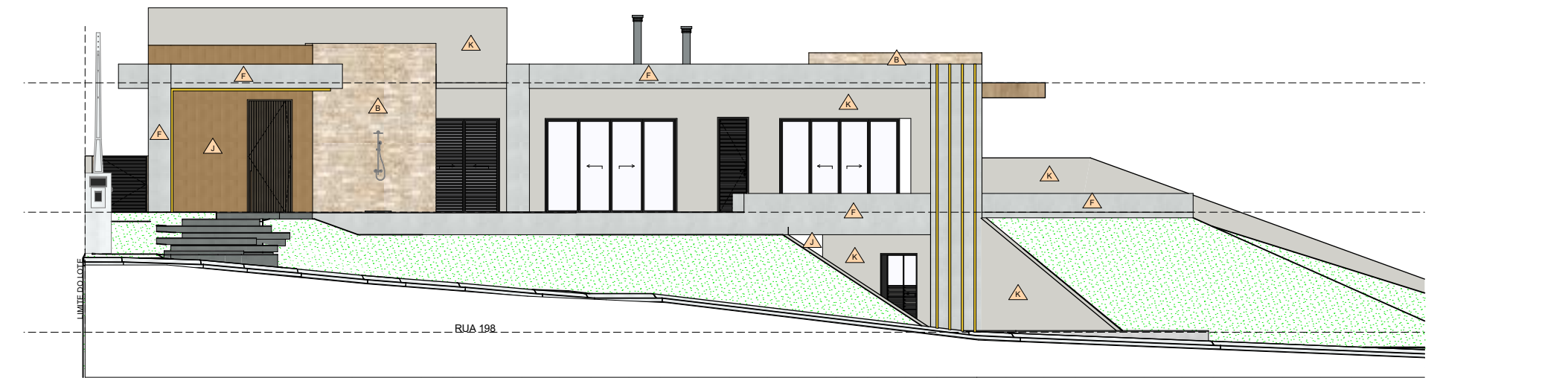
ELEVAÇÃO 01 - FRONTAL
ESCALA:



ELEVAÇÃO 02 - LATERAL DIREITA
ESCALA:



ELEVAÇÃO 03 - POSTERIOR
ESCALA:



ELEVAÇÃO 04 - LATERAL ESQUERDA
ESCALA:

LEGENDA - REVESTIMENTOS		
CÓD.	DESCRIÇÃO	ÁREA (m²)
A	Pintura acrílica na cor Crômio - Suvinil - Área Interna	371,63
B	Revestimento em Pedra Natural	54,73
C	Porcelanato Cinza (90x90cm)	6,60
D	Porcelanato Amadeirado	49,72
E	Porcelanato Cimento Queimado Acetinado (0,90x0,90m)	92,17
F	Pintura com efeito Cimento Queimado	174,61
G	Pintura acrílica na cor Camelo - Suvinil - Área Interna	39,62
H	Revestimento Retangular Branco (7x24cm)	18,98
I	Pastilha Cerâmica Azul - Piscina (0,20x0,20)	28,88
J	Revestimento Amadeirado para fachada	49,81
K	Pintura acrílica na cor Crômio - Suvinil - Área Externa	246,35

1. CONSIDERAR TEXTURA JATEADA OU CABELINHO DE ANJO NAS PAREDES EXTERNAS
2. FAZER AMOSTRA IN LOCO
3. METRAGEM NÃO CONTEMPLANDO PERDA, CONFIRMAR QUANTIDADE COM LOJA OU EQUIPE DE OBRAS

ASSINATURA:		NÃO LIBERADO PARA OBRA	
NOTAS:			
- CONFERIR MEDIDAS NO LOCAL.			
- NÍVEIS NO PISO E BASES DE ALVENARIA ACABADO.			
- CONFERIR MEDIDAS, NÍVEIS E PRUMOS NA OBRA.			
- COTAS E NÍVEIS EM METROS, SALVO INDICAÇÃO CONTRÁRIA.			
- AS COTAS INDICADAS PREVALECEM SOBRE A MEDIÇÃO EM ESCALA.			
- DESENHO DOS PILARES E VIGAS DE ACORDO COM PROJETO ESTRUTURAL.			
- CONSULTAR PLANTAS TÉCNICAS DA CONSTRUTORA ANTES DE QUALQUER FURAÇÃO.			
- CONSIDERAR OS CAIMENTOS DAS ÁREAS MOLHADAS SENTIDO AOS RALOS.			
R02	14/02/2025	REVISÃO ILUMINAÇÃO E CIRCUITOS	
R01	31/01/2025	REVISÃO COM MARGENARIA	
R00	19/12/2024	PLANTA PRÉVIA	
REVISÃO	DATA	ALTERAÇÃO	
DIREITOS AUTORAIS RESERVADOS			
		FOLHA Nº:	
BAMBOO ARQUITETURA		08	
CONTEÚDO:		OBRA:	
REVESTIMENTOS		TERRAS DE SANTA CRISTINA - GLEBA VII	
		RUA 198, QUADRA MG, LOTE 21/22	
		M. DE PARANAPANEMA, COMARCA DE AVARE - SP	
CLIENTE:		PROJETO:	
Ektor Emanuel Griska		ARQUITETÔNICO	
		ETAPA:	
		EXECUTIVO	
DATA:		ARG. RESPONSÁVEL:	
14/02/2025		LUIZA S. PASSOS	
ESCALA:		ARG. EXECUTOR PROJ:	
1:125		LUCAS LIMA	
		R02	